

## Emergenza covid-19: relazione sulle imprese lombarde non coinvolte dal *lockdown*

A seguito del confronto intercorso tra il Ministro dello Sviluppo Economico Stefano Patuanelli, il Ministro dell'Economia e delle Finanze Roberto Gualtieri e CGIL, CISL e UIL, si sono convenute alcune modifiche all'allegato 1 del Dpcm del 22 marzo 2020, il quale indica i codici ATECO di riferimento per le imprese che in via eccezionale possono continuare a svolgere la propria attività, in quanto coinvolte nell'erogazione di beni e servizi essenziali.

Il rapporto che segue rappresenta uno sforzo di traduzione dei codici ATECO in termini di imprese e lavoratori coinvolti, finalizzato ad approfondire, misurare e governare l'impatto delle aperture straordinarie sui territori di riferimento, con particolare attenzione alla Regione Lombardia.

Identificare in termine di distribuzione le aziende e i lavoratori che in questi giorni continuano la propria attività, nonostante il permanere dell'emergenza sanitaria nazionale e globale, può rivelarsi particolarmente importante per garantire alle persone la cura peculiare che il momento impone.


Il rapporto si propone dunque di pesare, con diversi livelli di approfondimento, la presenza delle imprese non interessate dal *lockdown* generale, ponendo particolare attenzione alla geografia e alla tassonomia d'impresa in termini di localizzazione e classe dimensionale.

Facendo breve cenno alla metodologia, si è scelto di utilizzare prevalentemente il *tool* AIDA Cisl, la banca dati che fornisce informazioni dettagliate sui bilanci delle società di capitali italiane; i filtri generali inputati per la generazione dei campioni di riferimento sono:

- Territorio di riferimento (Italia, Regioni, Province);
- Presenza di almeno 1 dipendente nell'ultimo anno disponibile;
- Attività d'impresa implicata direttamente nel perimetro dei codici ATECO dell'Allegato 1 del Dpcm 22 marzo 2020, rivisto.

Un confronto nazionale conferma l'importanza di approfondire l'impatto del Decreto sul territorio lombardo che, da solo, rappresenta il 18,6% delle imprese che in queste settimane non saranno interessate dal *lockdown* (cfr. Figura 1 - 1° regione italiana per presenza di aziende che si riferiscono agli ATECO della lista).

Un confronto tra le 20 regioni enfatizza il peso che, al di là della sola Lombardia, conservano anche in questa difficile partita i territori del c.d. Nuovo Triangolo Industriale, Veneto, Emilia-Romagna e Lombardia appunto, che insieme pesano il 35,1% delle imprese lasciate aperte dal Dpcm del 22 marzo 2020 (cfr. Figura 2).



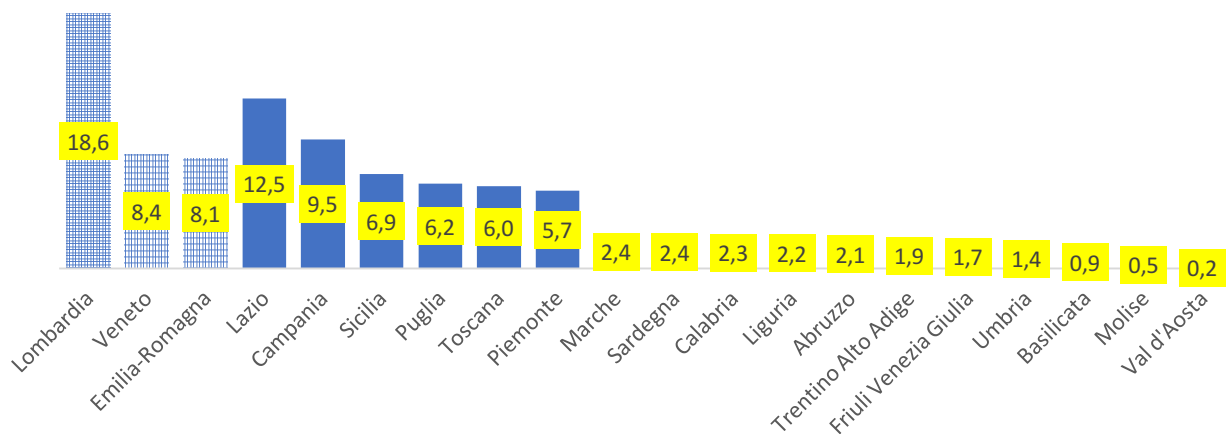


Figura 2

Unioncamere Lombardia ha censito per il 2019 257.819 società di capitali attive in Lombardia: sono dunque 113.219 quelle con almeno 1 dipendente considerate da AIDA Cisl; di queste 38.766 operano nei settori ATECO indicati all'Allegato 1 del Dpcm 22 marzo 2020 (rivisto), rappresentando dunque il 34,2% dell'universo produttivo delle società di capitali lombarde con almeno 1 dipendente.

In Lombardia queste imprese generano un volume di affari e un impatto economico rilevante, con ricavi dalle vendite pari a 356.135.932.000 € (2018) e pagando salari e stipendi per 42.875.948.000 € all'anno (2018).

La distribuzione del campione lombardo dimostra una certa eterogeneità nella presenza di imprese aperte sulle diverse province (cfr. Figura 3 e Figura 4): in particolare un'elevata concentrazione interessa le città di Milano (44,3%), di Brescia (11,4%), di Bergamo (10,5%) e di Monza-Brianza (7,3%).

PROVINCIA	IMPRESE (n°)	IMPRESE (%)
<b>BERGAMO</b>	4062	10,5
<b>BRESCIA</b>	4419	11,4
COMO	1835	4,7
VARESE	2602	6,7
SONDRIO	620	1,6
<b>MILANO</b>	17176	44,3
PAVIA	1492	3,8
CREMONA	974	2,5
MANTOVA	1280	3,3
LECCO	872	2,2
LODI	616	1,6
<b>MONZA-BRIANZA</b>	2818	7,3
<b>LOMBARDIA</b>	38766	100,0

Figura 4

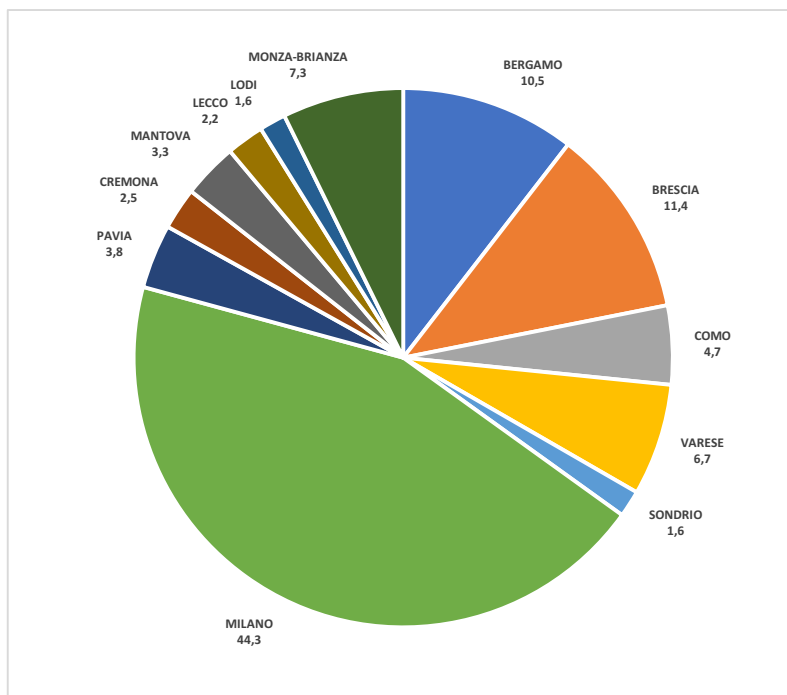


Figura 3

I lavoratori coinvolti dall'apertura straordinaria delle 38.766 società di capitali lombarde oggetto dello studio sono ben 1.193.833 (Figura 5). Tuttavia, il dato sui dipendenti non si può considerare del tutto veritiero, in quanto, da una parte non tiene conto delle potenziali chiusure di alcuni reparti aziendali non considerati essenziali, dall'altra risente della presenza di bilanci consolidati di gruppi.

classe dimensionale	imprese (n°)	imprese (% sul tot)	dipendenti (n°)	dipendenti (% sul tot)	dipendenti in media
<b>micro (1-9)</b>	24910	64,3	92433	7,7	3,7
<b>piccola (10-49)</b>	10621	27,4	213915	17,9	20,1
<b>media (50-249)</b>	2647	6,8	271646	22,8	102,6
<b>grande (250 e oltre)</b>	588	1,5	615839	51,6	1047,3
<b>totale</b>	38766	100,0	1193833	100,0	31

Figura 5

Le imprese del campione si distribuiscono in base alla classe dimensionale, considerata secondo la Raccomandazione della Commissione Europea del 6 maggio 2003, in modo eterogeneo: le più rappresentate sono le micro con il 64,3%, seguite da piccole (27,4%), medie (6,8%) e grandi (1,5%). La dimensione mediana delle imprese è di 6 dipendenti (31 in media).

L'occupazione si presenta con un andamento del tutto contrario a quello fatto segnare dalla distribuzione delle imprese considerate per dimensione (Figura 6): sono infatti le grandi a contribuire maggiormente (51,6%), seguite dalle medie (22,8%), dalle piccole (17,9%) e infine dalle micro (7,7%).

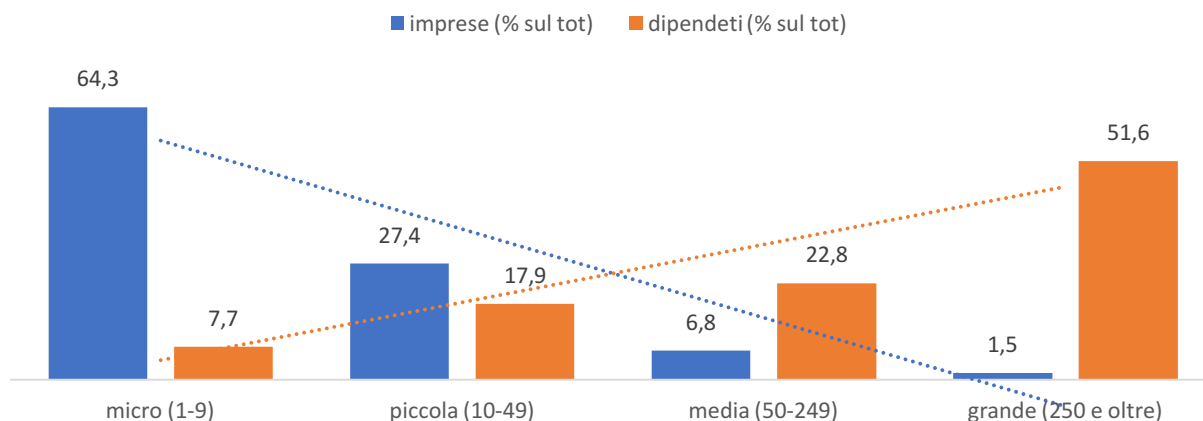


Figura 6

La tabella seguente (Figura 7) rappresenta il cuore dello sforzo di traduzione dei codici ATECO dell'Allegato 1 al Dpcm del 22 marzo 2020 (rivisto): essa, relativamente a ciascun codice ATECO e in riferimento ai dati disponibili sulle società di capitali con almeno 1 dipendente presenti in AIDA Cisl, rileva:

- La numerosità delle imprese in Lombardia;

- Il peso % delle imprese lombarde, per ciascun ATECO, sul totale di quelle non interessate dal *lockdown* in regione e sulle analoghe imprese italiane;
- La numerosità delle imprese in Italia;
- Il peso % delle imprese italiane, per ciascun ATECO, sul totale di quelle non interessate dal *lockdown* sul territorio nazionale.

I codici ATECO sono riportati secondo il criterio della numerosità decrescente di imprese riferite (variabile Lombardia), rispondendo all'esigenza di visualizzare più rapidamente i comparti maggiormente interessati dal fenomeno di apertura straordinaria e facilitare il confronto territoriale dello stesso.

Questa serie di informazioni, da un lato sottolinea la centralità dell'economia lombarda, che ad oggi conosce ancora un gran numero di imprese attive, dall'altro lato si candida a suggerire ai livelli territoriali di riferimento, secondo le diverse competenze, quali gruppi di aziende sul territorio necessitano di particolare attenzione e monitoraggio.

Cod. ATECO	IMPRESE LOMBARDIA (n°)	IMPRESE LOMBARDIA (%-campione)	IMPRESE LOMBARDIA (% vs ITA)	IMPRESE ITALIA (n°)	IMPRESE ITALIA (%-campione)	DESCRIZIONE ATTIVITÀ
43.2	4390	11,3%	19,8%	22171	10,7%	Installazione di impianti elettrici, idraulici e altri lavori di costruzioni e installazioni
70	3671	9,5%	30,8%	11925	5,7%	Attività di direzione aziendali e di consulenza gestionale
49	2534	6,5%	15,4%	16475	7,9%	Trasporto terrestre e trasporto mediante condotte
74	1963	5,1%	26,8%	7330	3,5%	Attività professionali, scientifiche e tecniche
52	1945	5,0%	20,9%	9325	4,5%	Magazzinaggio e attività di supporto ai trasporti
86	1560	4,0%	18,3%	8507	4,1%	Assistenza sanitaria
81.2	1464	3,8%	20,7%	7088	3,4%	Attività di pulizia e disinfestazione
45.2	1428	3,7%	17,9%	7968	3,8%	Manutenzione e riparazione di autoveicoli
71	1378	3,6%	20,2%	6812	3,3%	Attività degli studi di architettura e d'ingegneria; collaudi ed analisi tecniche
46.3	1328	3,4%	12,0%	11106	5,3%	Commercio all'ingrosso di prodotti alimentari, bevande e prodotti del tabacco
10	1273	3,3%	12,4%	10290	4,9%	Industrie alimentari
33	1212	3,1%	21,6%	5611	2,7%	Riparazione e manutenzione installazione di macchine e apparecchiature (ad esclusione dei seguenti codici: 33.11.01, 33.11.02, 33.11.03, 33.11.04, 33.11.05, 33.11.07, 33.11.09, 33.12.92, 33.16, 33.17)
85	946	2,4%	15,7%	6032	2,9%	Istruzione
18	936	2,4%	26,2%	3577	1,7%	Stampa e riproduzione di supporti registrati
55.1	891	2,3%	11,0%	8105	3,9%	Alberghi e strutture simili
82.99.9 9	871	2,2%	20,9%	4169	2,0%	Altri servizi di sostegno alle imprese <sup>3</sup>
88	856	2,2%	16,5%	5199	2,5%	Assistenza sociale non residenziale
20	841	2,2%	34,3%	2452	1,2%	Fabbricazione di prodotti chimici (ad esclusione dei codici: 20.12 - 20.51.01 - 20.51.02 - 20.59.50 - 20.59.60)
22.2	797	2,1%	31,1%	2563	1,2%	Fabbricazione di articoli in materie plastiche (ad esclusione dei codici: 22.29.01 e 22.29.02)
1	730	1,9%	7,5%	9790	4,7%	Coltivazioni agricole e produzione di prodotti animali
69	691	1,8%	20,9%	3307	1,6%	Attività legali e contabili
46.46	599	1,5%	24,1%	2485	1,2%	Commercio all'ingrosso di prodotti farmaceutici
38	543	1,4%	16,6%	3273	1,6%	Attività di raccolta, trattamento e smaltimento dei rifiuti; recupero dei materiali

Cod. ATECO	IMPRESE LOMBARDIA (n°)	IMPRESE LOMBARDIA (%-campione)	IMPRESE LOMBARDIA (% vs ITA)	IMPRESE ITALIA (n°)	IMPRESE ITALIA (%-campione)	DESCRIZIONE ATTIVITÀ
45.3	439	1,1%	15,2%	2895	1,4%	Commercio di parti e accessori di autoveicoli
35	356	0,9%	18,1%	1966	0,9%	Fornitura di energia elettrica, gas, vapore e aria condizionata
82.92	336	0,9%	40,7%	825	0,4%	Attività di imballaggio e confezionamento conto terzi
72	332	0,9%	19,9%	1669	0,8%	Ricerca scientifica e sviluppo
46.2	315	0,8%	16,0%	1971	0,9%	Commercio all'ingrosso di materie prime agricole e animali vivi
87	307	0,8%	9,9%	3111	1,5%	Servizi di assistenza sociale residenziale
42	303	0,8%	12,5%	2431	1,2%	Ingegneria civile (ad esclusione dei seguenti codici: 42.91, 42.99.09 e 42.99.10)
17	293	0,8%	24,0%	1220	0,6%	Fabbricazione di carta (ad esclusione dei codici: 17.23 e 17.24)
27.1	292	0,8%	30,5%	957	0,5%	Fabbricazione di motori, generatori e trasformatori elettrici e di apparecchiature per la distribuzione e il controllo dell'elettricità
32.50	245	0,6%	20,0%	1225	0,6%	Fabbricazione di strumenti e forniture mediche e dentistiche
46.71	219	0,6%	16,7%	1309	0,6%	Commercio all'ingrosso di prodotti petroliferi e lubrificanti per autotrazione, di combustibili per riscaldamento
45.4	185	0,5%	20,0%	924	0,4%	Per la sola attività di manutenzione e riparazione di motocicli e commercio di relative parti e accessori
21	166	0,4%	38,8%	428	0,2%	Fabbricazione di prodotti farmaceutici di base e di preparati farmaceutici
28.29.30	151	0,4%	28,3%	533	0,3%	Fabbricazione di macchine automatiche per la dosatura, la confezione e per l'imballaggio
95.11.00	145	0,4%	22,8%	637	0,3%	Riparazione e manutenzione di computer e periferiche
11	134	0,3%	10,3%	1307	0,6%	Industria delle bevande
26.6	134	0,3%	29,9%	448	0,2%	Fabbricazione di apparecchi per irradiazione, apparecchiature elettromedicali ed elettroterapeutiche
16.24*	110	0,3%	19,9%	552	0,3%	Fabbricazione di imballaggi in legno
28.96	110	0,3%	47,4%	232	0,1%	Fabbricazione di macchine per l'industria delle materie plastiche e della gomma (incluse parti e accessori)
46.61	108	0,3%	15,0%	719	0,3%	Commercio all'ingrosso di macchinari, attrezzature, macchine, accessori, forniture agricole e utensili agricoli, inclusi i trattori
82.20	104	0,3%	16,0%	650	0,3%	Attività dei call center <sup>2</sup>
53	103	0,3%	17,2%	598	0,3%	Servizi postali e attività di corriere
80.1	96	0,2%	13,7%	700	0,3%	Servizi di vigilanza privata
46.69.94	94	0,2%	27,6%	341	0,2%	Commercio all'ingrosso di articoli antincendio e infortunistici
13.96.20	77	0,2%	39,1%	197	0,1%	Fabbricazione di altri articoli tessili tecnici ed industriali
37	75	0,2%	17,2%	436	0,2%	Gestione delle reti fognarie
39	68	0,2%	17,2%	395	0,2%	Attività di risanamento e altri servizi di gestione dei rifiuti
46.69.91	50	0,1%	45,0%	111	0,1%	Commercio all'ingrosso di strumenti e attrezzature ad uso scientifico
36	47	0,1%	17,5%	269	0,1%	Raccolta, trattamento e fornitura di acqua
28.95.00	40	0,1%	34,2%	117	0,1%	Fabbricazione di macchine per l'industria della carta e del cartone (incluse parti e accessori)
95.22.01	40	0,1%	21,1%	190	0,1%	Riparazione di elettrodomestici e di articoli per la casa
46.49.2	39	0,1%	20,9%	187	0,1%	Commercio all'ingrosso di libri riviste e giornali
19	36	0,1%	18,2%	198	0,1%	Fabbricazione di coke e prodotti derivanti dalla raffinazione del petrolio
78.2	34	0,1%	43,0%	79	0,0%	Attività delle agenzie di lavoro temporaneo (interinale) <sup>1</sup>

Cod. ATECO	IMPRESE LOMBARDIA (n°)	IMPRESE LOMBARDIA (%-campione)	IMPRESE LOMBARDIA (% vs ITA)	IMPRESE ITALIA (n°)	IMPRESE ITALIA (%-campione)	DESCRIZIONE ATTIVITÀ
94	32	0,1%	25,0%	128	0,1%	Attività di organizzazioni economiche, di datori di lavoro e professionali
25.92	29	0,1%	30,5%	95	0,0%	Fabbricazione di imballaggi leggeri in metallo
51	29	0,1%	35,8%	81	0,0%	Trasporto aereo
13.95	28	0,1%	33,7%	83	0,0%	Fabbricazione di tessuti non tessuti e di articoli in tali materie (esclusi gli articoli di abbigliamento)
95.12.09	27	0,1%	26,5%	102	0,0%	Riparazione e manutenzione di altre apparecchiature per le comunicazioni
25.21	26	0,1%	28,6%	91	0,0%	Fabbricazione di radiatori e contenitori in metallo per caldaie per il riscaldamento centrale
82.99.2	26	0,1%	27,1%	96	0,0%	Agenzie di distribuzione di libri, giornali e riviste
32.99.1	20	0,1%	36,4%	55	0,0%	Fabbricazione di attrezzature ed articoli di vestiario protettivi di sicurezza
50	20	0,1%	5,0%	397	0,2%	Trasporto marittimo e per vie d'acqua
14.12.00	19	0,0%	17,6%	108	0,1%	Confezioni di camici, divise e altri indumenti da lavoro
75	19	0,0%	15,4%	123	0,1%	Servizi veterinari
27.2	13	0,0%	30,2%	43	0,0%	Fabbricazione di batterie di pile e di accumulatori elettrici
95.12.01	11	0,0%	15,3%	72	0,0%	Riparazione e manutenzione di telefoni fissi, cordless e cellulari
23.13	8	0,0%	25,8%	31	0,0%	Fabbricazione di vetro cavo
3	5	0,0%	0,5%	961	0,5%	Pesca e acquacoltura
6	5	0,0%	29,4%	17	0,0%	Estrazione di petrolio greggio e di gas naturale
32.99.4	5	0,0%	17,9%	28	0,0%	Fabbricazione di casse funebri
80.2	5	0,0%	10,9%	46	0,0%	Servizi connessi ai sistemi di vigilanza
84	4	0,0%	21,1%	19	0,0%	Amministrazione pubblica e difesa; assicurazione sociale obbligatoria
09.1	3	0,0%	15,0%	20	0,0%	Attività dei servizi di supporto all'estrazione di petrolio e di gas naturale
23.19.10	2	0,0%	28,6%	7	0,0%	Fabbricazione di vetrerie per laboratori, per uso igienico, per farmacia
5	0	0,0%	0,0%	0	0,0%	Estrazione di carbone
97	0	0,0%	0,0%	1	0,0%	Attività di famiglie e convivenze come datori di lavoro per personale domestico
<b>TOTALE</b>	<b>38766</b>	<b>100,0%</b>	<b>/</b>	<b>207991</b>	<b>100,0%</b>	<b>Tutte le attività precedenti</b>

Figura 7

\* Lo studio non tiene conto dei codici ATECO j (da 58 a 63) e k (da 64 a 66).