

DPCM 03 novembre 2020

Effetti sull'occupazione lombarda

Analisi dei 3 diversi scenari

A cura di USR Cisl Lombardia
09 novembre 2020




INTRODUZIONE

Obiettivi e metodologia



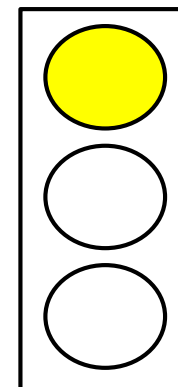
L'analisi di seguito proposta mira a stimare l'impatto* di diversi scenari legati all'intervento del DPCM 03 novembre 2020 sugli addetti in Lombardia nei diversi settori economici.

Le analisi sono state svolte su dati regionali aggiornati al 2019, riguardanti l'economia privata (4.740.432 addetti, ovvero lavoratori dipendenti ed indipendenti).



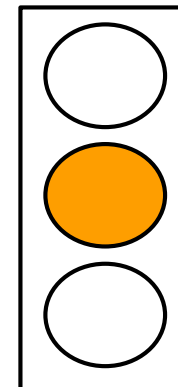
I dati proposti (elaborazioni Cisl Lombardia su dati Unioncamere, INPS, INAIL) non tengono ovviamente conto degli effetti sull'indotto e sulle filiere, ma si riferiscono alle sole attività indicate dai provvedimenti del DPCM come attività sospese.

SCENARIO LOMBARDIA GIALLA



Settore (ATECO)	Totale addetti nel settore	Addetti coinvolti nel settore (n°)	Addetti coinvolti nel settore (%)
Sport e Intrattenimento	45.100	40.179	89,1%
Noleggi, Agenzie di viaggio, Supporto alle imprese	572.336	7.727	1,4%
Altri Servizi	109.032	5.276	4,8%
Informazione e comunicazione	240.050	1.388	0,6%
Trasporto e logistica	288.561	595	0,2%
Agricoltura Silvicoltura e Pesca	79.853		0,0%
Alloggio e ristorazione	337.952		0,0%
Attività finanziarie e assicurative	191.107		0,0%
Attività immobiliari	86.908		0,0%
Attività Manifatturiere	1.133.011		0,0%
Attività professionali scientifiche e tecniche	224.926		0,0%
Commercio	796.656		0,0%
Costruzioni	380.823		0,0%
Estrazione di minerali da Cave e Miniere	3.575		0,0%
Fornitura di acqua reti fognarie e rifiuti	33.798		0,0%
Fornitura di energia	16.916		0,0%
Istruzione	39.848		0,0%
Sanità e Assistenza Sociale	159.980		0,0%
Totale complessivo	4.740.432	55.165	1,2%

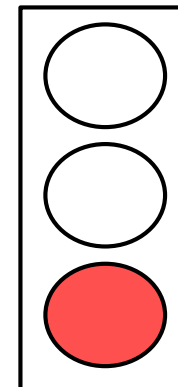




Settore (ATECO)	Totale addetti nel settore	Addetti coinvolti nel settore (n°)	Addetti coinvolti nel settore (%)
Alloggio e ristorazione	337.952	241.073	71,3%
Sport e Intrattenimento	45.100	40.179	89,1%
Noleggi, Agenzie di viaggio, Supporto alle imprese	572.336	7.727	1,4%
Altri Servizi	109.032	5.364	4,9%
Informazione e comunicazione	240.050	1.388	0,6%
Trasporto e logistica	288.561	595	0,2%
Istruzione	39.848		0,0%
Fornitura di energia	16.916		0,0%
Attività professionali scientifiche e tecniche	224.926		0,0%
Sanità e Assistenza Sociale	159.980		0,0%
Attività immobiliari	86.908		0,0%
Attività finanziarie e assicurative	191.107		0,0%
Attività Manifatturiere	1.133.011		0,0%
Estrazione di minerali da Cave e Miniere	3.575		0,0%
Fornitura di acqua reti fognarie e rifiuti	33.798		0,0%
Commercio	796.656		0,0%
Agricoltura Silvicoltura e Pesca	79.853		0,0%
Costruzioni	380.823		0,0%
Totale complessivo	4.740.432	296.326	6,3%



SCENARIO LOMBARDIA ROSSA



Settore (ATECO)	Totale addetti nel settore	Addetti coinvolti nel settore (n°)	Addetti coinvolti nel settore (%)
Alloggio e ristorazione	337.952	241.073	71,3%
Commercio	796.656	141.930	17,8%
Sport e Intrattenimento	45.100	43.179	95,7%
Altri Servizi	109.032	37.430	34,3%
Noleggi, Agenzie di viaggio, Supporto alle imprese	572.336	7.727	1,4%
Informazione e comunicazione	240.050	1.388	0,6%
Trasporto e logistica	288.561	595	0,2%
Fornitura di acqua reti fognarie e rifiuti	33.798		0,0%
Attività immobiliari	86.908		0,0%
Fornitura di energia	16.916		0,0%
Attività professionali scientifiche e tecniche	224.926		0,0%
Attività Manifatturiere	1.133.011		0,0%
Istruzione	39.848		0,0%
Sanità e Assistenza Sociale	159.980		0,0%
Attività finanziarie e assicurative	191.107		0,0%
Estrazione di minerali da Cave e Miniere	3.575		0,0%
Agricoltura Silvicoltura e Pesca	79.853		0,0%
Costruzioni	380.823		0,0%
Totale complessivo	4.740.432	473.322	10,0%

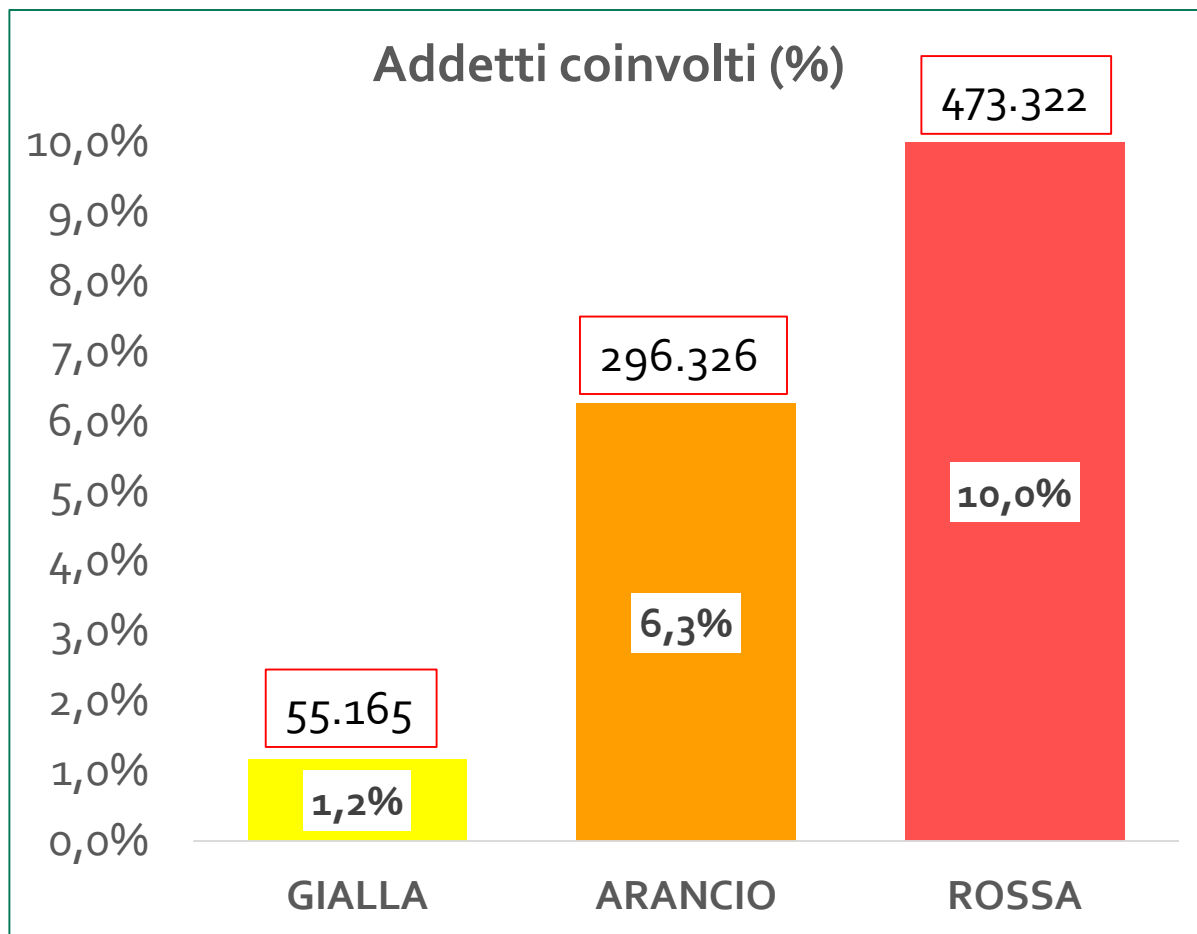


RIEPILOGO IMPATTI DPCM SU LOMBARDIA

DETTAGLIO PER SETTORE ATECO



Settore (ATECO)	Totale addetti settore	GIALLA		ARANCIO		ROSSA	
		Addetti coinvolti settore	Addetti coinvolti settore (%)	Addetti coinvolti settore	Addetti coinvolti settore (%)	Addetti coinvolti settore	Addetti coinvolti settore (%)
Commercio	796.656	0	0,0%	0	0,0%	141.930	17,8%
Noleggi, Agenzie di viaggio, Supporto alle imprese	572.336	7.727	1,4%	7.727	1,4%	7.727	1,4%
Alloggio e ristorazione	337.952	0	0,0%	241.073	71,3%	241.073	71,3%
Trasporto e logistica	288.561	595	0,2%	595	0,2%	595	0,2%
Informazione e comunicazione	240.050	1.388	0,6%	1.388	0,6%	1.388	0,6%
Altri Servizi	109.032	5.276	4,8%	5.364	4,9%	37.430	34,3%
Sport e Intrattenimento	45.100	40.179	89,1%	40.179	89,1%	43.179	95,7%



LOMBARDIA GIALLA

in questo scenario le disposizioni del DPCM interessano 55.165 addetti lombardi, ovvero l'1,2% del totale nell'economia privata.



LOMBARDIA ARANCIO

in questo scenario le disposizioni del DPCM interessano 296.326 addetti lombardi, ovvero il 6,3% del totale nell'economia privata.



LOMBARDIA ROSSA

in questo scenario le disposizioni del DPCM interessano 473.322 addetti lombardi, ovvero il 10,0% del totale nell'economia privata.