

Milano, 2 dicembre 2020

Bollettino n. 12 - Edizione speciale

OSSERVATORIO SULLA CASSA INTEGRAZIONE GUADAGNI

“La situazione torna seria, soprattutto nel settore manifatturiero”

La Cig in ottobre continua nella sua salita e si avvicina al dato di luglio. Quasi 108 milioni di ore di sospensione richieste in ottobre, poco meno di 120 in luglio. L'incremento sul mese di settembre è del 31,2% e segue quello del 26,9% di settembre su agosto. La situazione pertanto torna a essere allarmante, nonostante il moltiplicatore rispetto al corrispondente mese del 2019 scenda a 19 volte, dalle 28 di settembre, in forza dell'incremento congiunturale dell'anno passato tra i mesi di settembre e ottobre.

In particolare la Cigo cresce del 93,2% rispetto al mese precedente. La sua incidenza sul totale della Cig richiesta sale al 49%, superando per la prima volta dal mese di aprile l'incidenza sul totale di FIS e Cigd, che scende dal 63,6% di settembre al 47,4% di ottobre. **FIS e Cigd infatti flettono del 2,2% rispetto al mese precedente.** Resta stazionaria la Cigs, con un piccolo incremento del 3,7%.

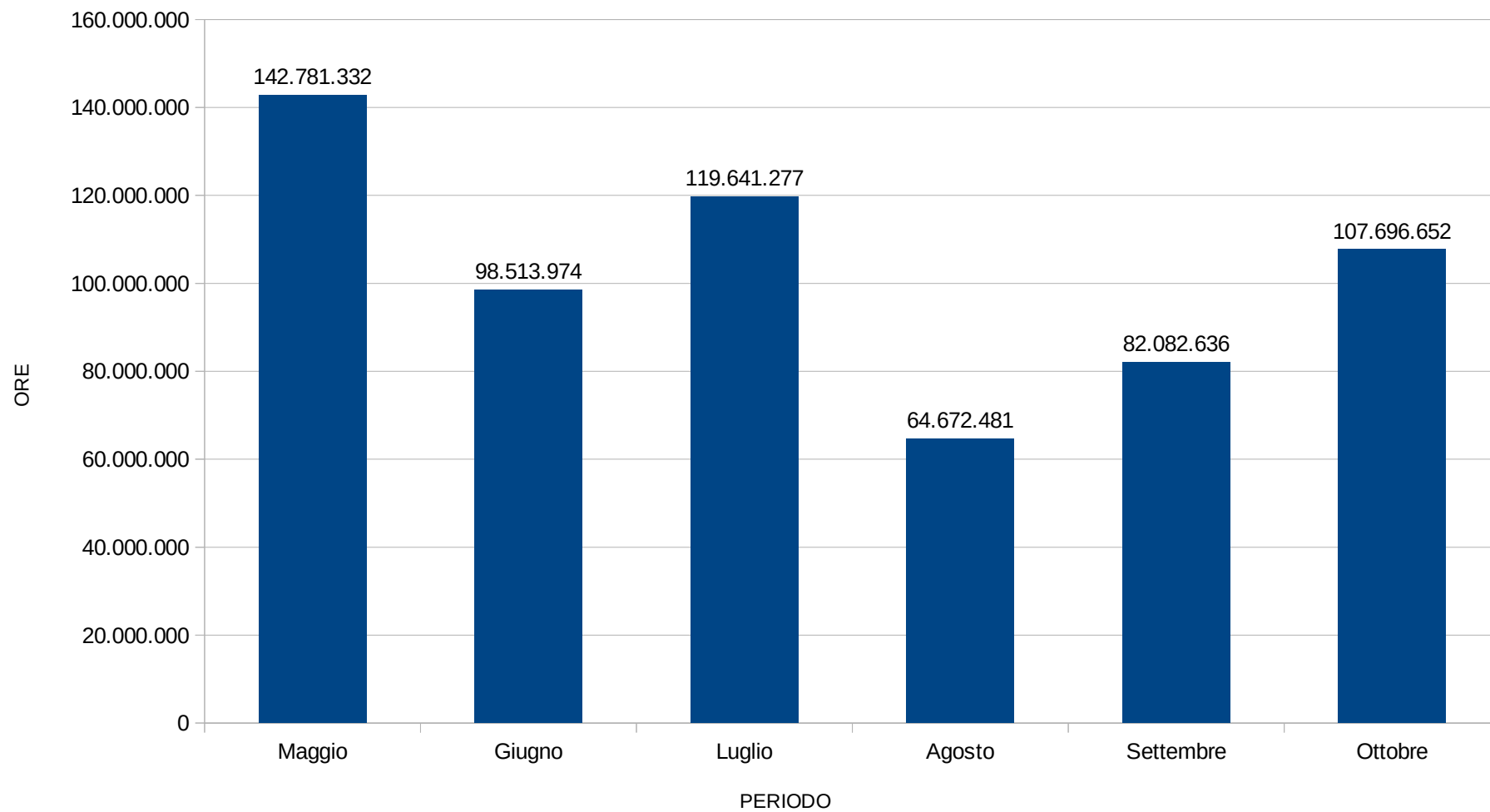
Con la Cigo cresce la richiesta di Cig del manifatturiero, che in ottobre supera del 14% i livelli raggiunti nel mese di maggio, mentre rispetto allo stesso mese il comparto dell'insieme dei servizi vede un calo del 38%.

Nonostante questo il settore del commercio continua a occupare la prima posizione dei settori merceologici, con un incremento su settembre del 36,9% e un'incidenza sul totale del 45,9%. Segue il metalmeccanico con un incremento del 93,8% e un'incidenza del 24,7%. **L'incremento più alto è comunque nel settore grafico-editoriale con un aumento del 222,3%, seguito dal tessile con il 151,5%, dall'agro-alimentare con il 104,1%, dal settore dei trasporti con il 70,2%, dal chimico con il 69,3%, dai servizi vari con il 49,3% e dal settore edile con il 36,7%.** Dopo l'exploit di settembre si ridimensiona invece drasticamente la Cig richiesta dal settore del credito-finanza-assicurazioni, che flette del 99,6%.

Nelle province la Cig raddoppia a Milano. La metropoli in ottobre da sola arriva ad assorbire quasi il 60% della cassa integrazione al netto del FIS, superando anche in questo caso i valori del mese di maggio. Sono comunque più alti, sopra il 230%, gli incrementi nelle province di Lecco e Varese. A seguire troviamo Como con +62%, Pavia con +52%, Bergamo con +22% e Cremona con +19%. La richiesta di Cig invece flette del 24% nella provincia di Mantova, del 22% in provincia di Brescia, del 17% in provincia di Sondrio e del 12% in quella di Lodi.

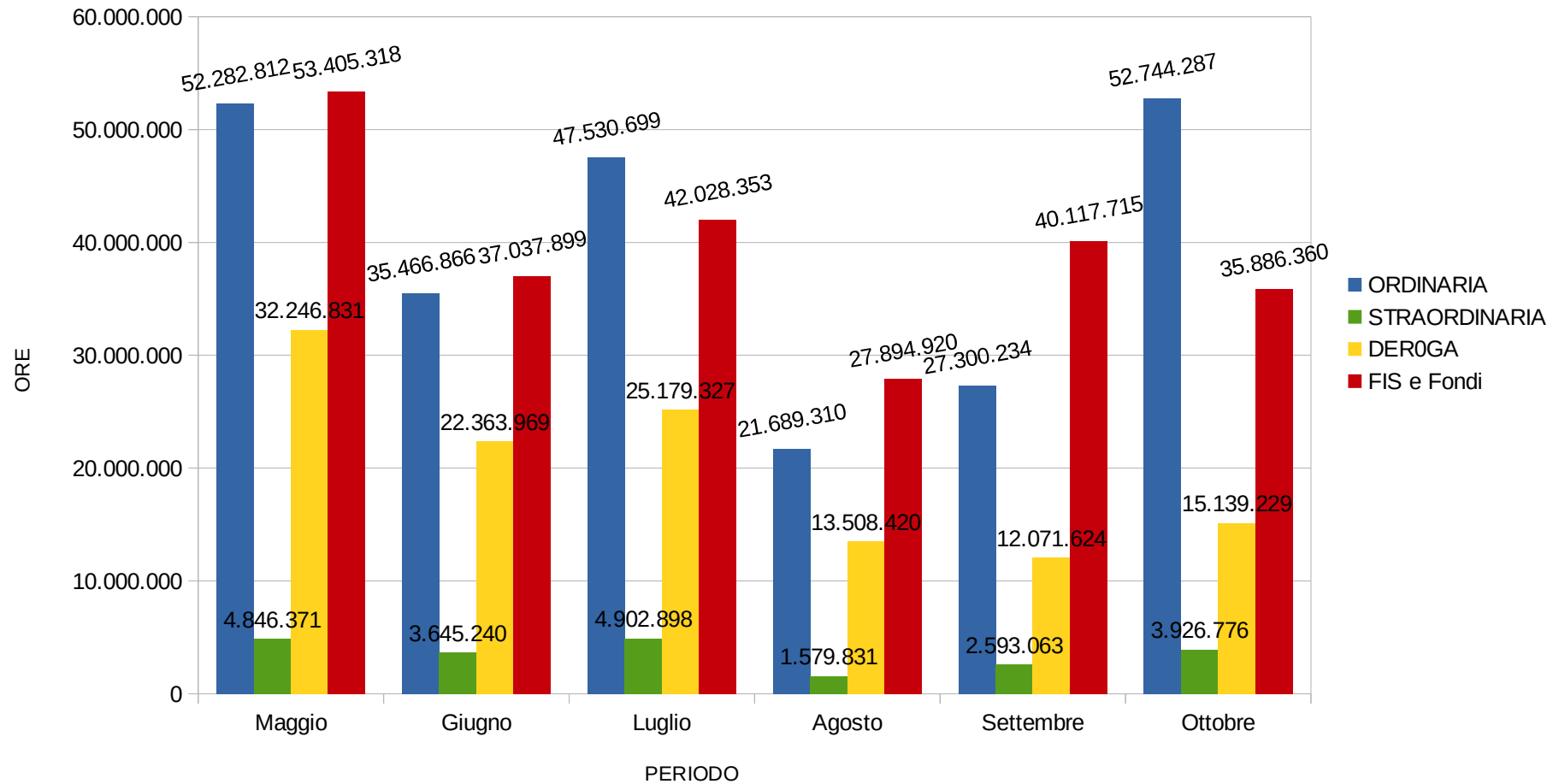
LOMBARDIA

CIG maggio, giugno, luglio, agosto, settembre, ottobre 2020

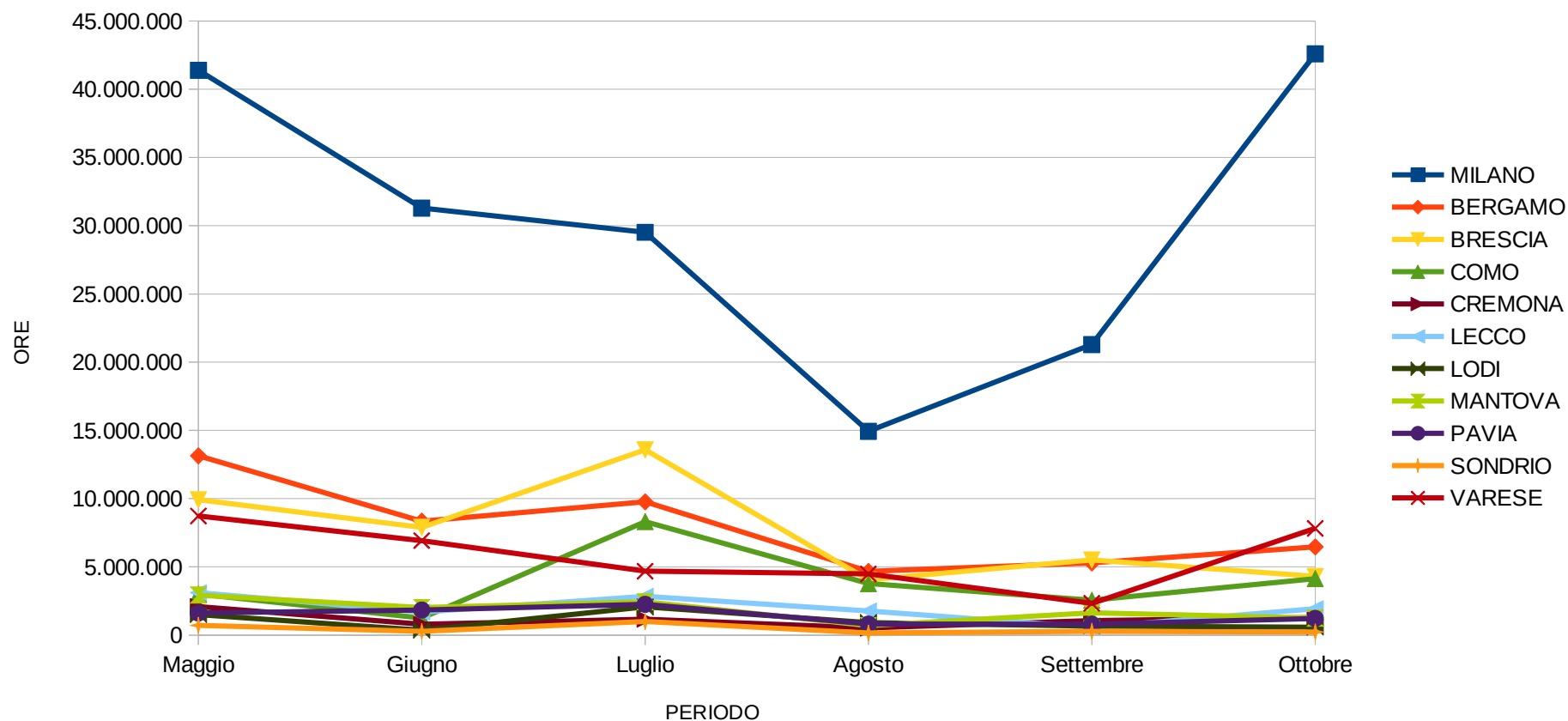


LOMBARDIA

CIG E GESTIONI maggio, giugno, luglio, agosto, settembre, ottobre 2020

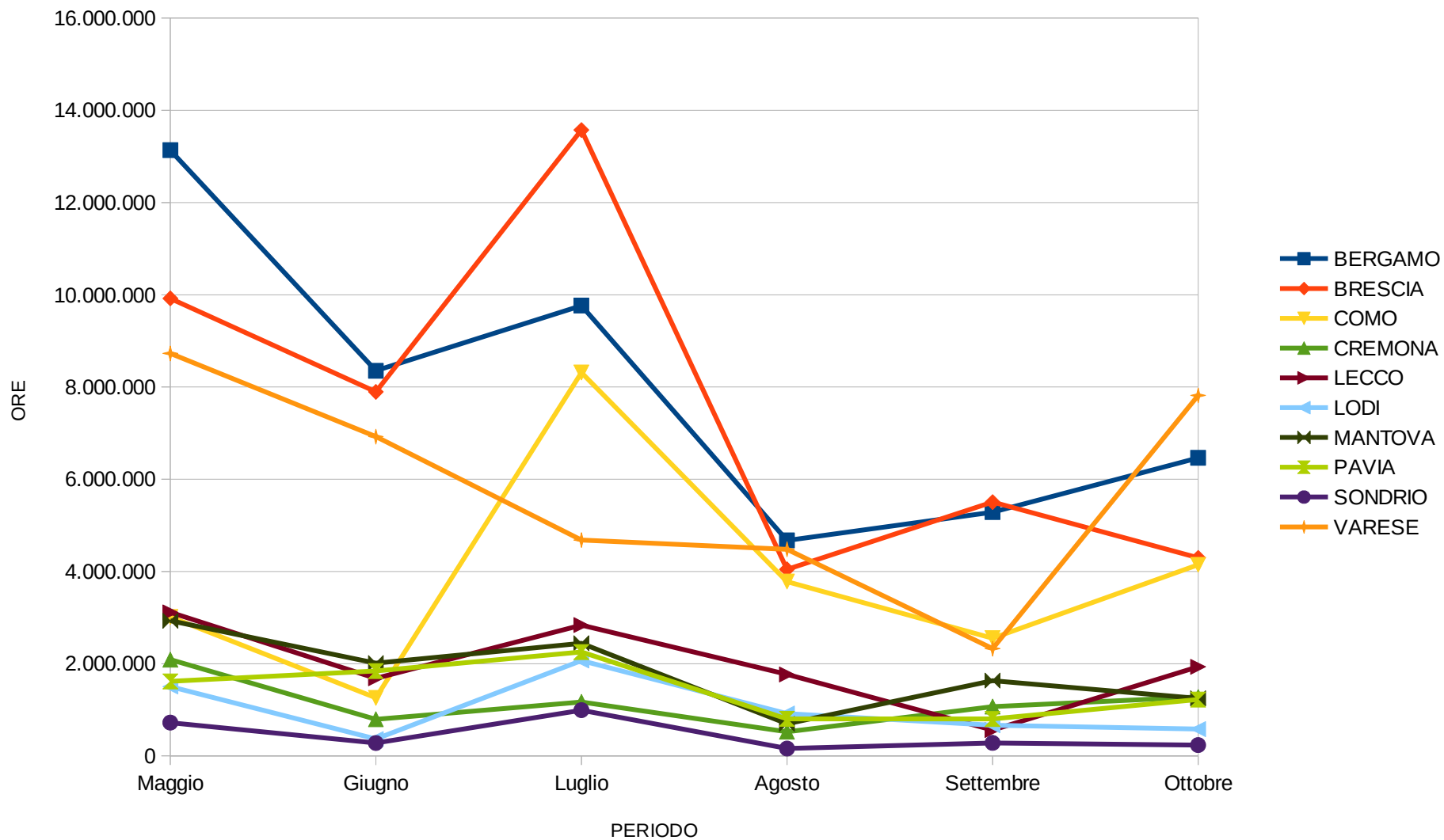


PROVINCE LOMBARDIA - CIG TOTALE maggio, giugno, luglio, agosto, settembre, ottobre 2020

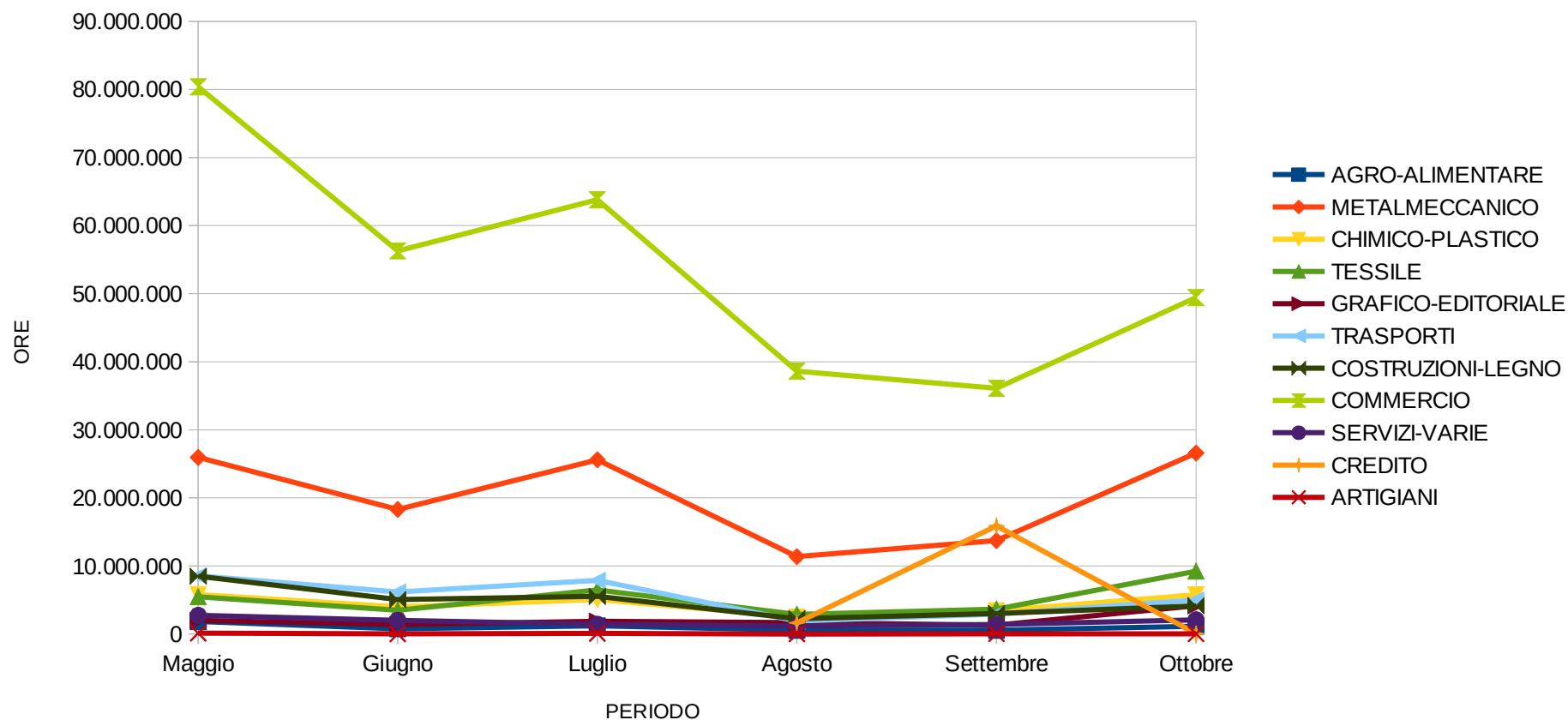


	MILANO	BERGAMO	BRESCIA	COMO	CREMONA	LECCO	LODI	MANTOVA	PAVIA	SONDRIO	VARESE
Maggio	41.391.701	13.134.444	9.921.148	3.012.002	2.087.888	3.113.759	1.503.428	2.930.504	1.616.335	722.388	8.729.127
Giugno	31.289.167	8.352.426	7.893.890	1.259.040	794.968	1.682.279	366.713	2.012.358	1.839.375	279.884	6.922.468
Luglio	29.519.918	9.764.213	13.571.825	8.314.764	1.169.879	2.837.045	2.066.218	2.442.438	2.252.810	992.567	4.681.247
Agosto	14.931.047	4.671.580	4.046.659	3.779.903	524.013	1.767.638	918.272	695.196	804.087	159.781	4.479.385
Settembre	21.287.697	5.285.882	5.503.337	2.552.127	1.070.228	560.014	663.283	1.633.071	801.585	281.832	2.325.865
Ottobre	42.596.914	6.462.439	4.295.484	4.144.336	1.276.490	1.931.483	580.511	1.247.851	1.221.863	235.269	7.817.652

PROVINCE LOMBARDIA SENZA MILANO - CIG TOTALE maggio, giugno, luglio, agosto, settembre, ottobre 2020



SETTORI LOMBARDIA - CIG TOTALE maggio, giugno, luglio, agosto, settembre, ottobre 2020



	AGRO-ALIM.	METALMECC.	CHIMI-PLAST	TESSILE	GRAFICO-ED.	TRASPORTI	COSTR.-LEGN	COMMERCIO	SERVIZI-VAR.	CREDITO	ARTIGIANI
Maggio	1.833.047	25.939.277	5.805.653	5.482.820	2.003.223	8.564.077	8.497.939	80.382.337	2.741.340	0	120.937
Giugno	789.776	18.312.837	4.007.817	3.506.357	1.365.190	6.169.886	5.065.837	56.287.442	2.006.741	0	23.748
Luglio	1.195.200	25.594.303	5.058.584	6.479.941	1.893.994	7.873.802	5.531.487	63.791.421	1.431.030	0	93.989
Agosto	570.891	11.380.899	2.521.687	2.898.386	1.679.706	1.898.480	2.257.195	38.621.210	1.171.600	1.657.148	15.279
Settembre	568.701	13.724.740	3.409.536	3.671.322	1.295.904	2.940.734	3.029.413	36.098.969	1.400.004	15.900.121	43.192
Ottobre	1.160.686	26.591.242	5.772.634	9.232.294	4.177.230	5.005.556	4.140.979	49.430.865	2.090.794	61.235	33.137

SETTORI LOMBARDIA SENZA METALMECCANICO E COMMERCIO - CIG TOTALE maggio-ottobre 2020

