

Milano, 18 dicembre 2020

Bollettino n. 13 - **Edizione speciale**

OSSERVATORIO SULLA CASSA INTEGRAZIONE GUADAGNI

“Il lockdown di novembre pagato dalla piccola impresa commerciale e terziaria”

Nonostante il lockdown di novembre si è fermata la crescita della Cig iniziata da settembre e proseguita in ottobre. L'unica gestione a mantenere un segno diverso e quindi a proseguire la crescita è la Cassa integrazione in deroga, che riflette il blocco della ristorazione, dei pubblici esercizi, dello spettacolo, dei servizi alla persona e le limitazioni ai centri commerciali.

Rispetto a ottobre il totale della Cig, comprendendo anche il FIS, cala del 16,3%. Il moltiplicatore rispetto allo stesso mese dell'anno precedente scende dalle 28 volte di settembre alle 19 di ottobre, alle 16 di novembre.

La Cassa integrazione in deroga, come detto, cresce del 12,2%. Tutte le altre gestioni seguono invece l'andamento generale: la Cassa integrazione ordinaria (Cigo) cala del 27%, la Cassa integrazione straordinaria (Cigs) del 62,1%, il FIS del 7,6%.

Quasi tutte le province hanno un andamento inverso a quello regionale, tranne Milano e Varese, dove la Cig scende rispettivamente del 47,7% e del 7,3%. Erano le due province, con Lecco, ad aver registrato gli incrementi maggiori in ottobre e quindi, almeno in parte, può trattarsi di una diversa tempistica nella registrazione delle domande di cassa integrazione presso INPS.

L'incidenza della provincia di Milano sul totale della Cig regionale, al netto del FIS, scende dal 59,3% di ottobre al 39,1% di novembre.

Nelle altre province la Cig cresce del 71% a Lodi, del 58,5% a Mantova, del 46,1% a Brescia, del 30,4% a Pavia, del 27% a Bergamo, del 10,6% a Como, del 4,6% a Sondrio e del 4% a Cremona.

Contrariamente alle province tutti i settori seguono il movimento in discesa regionale.

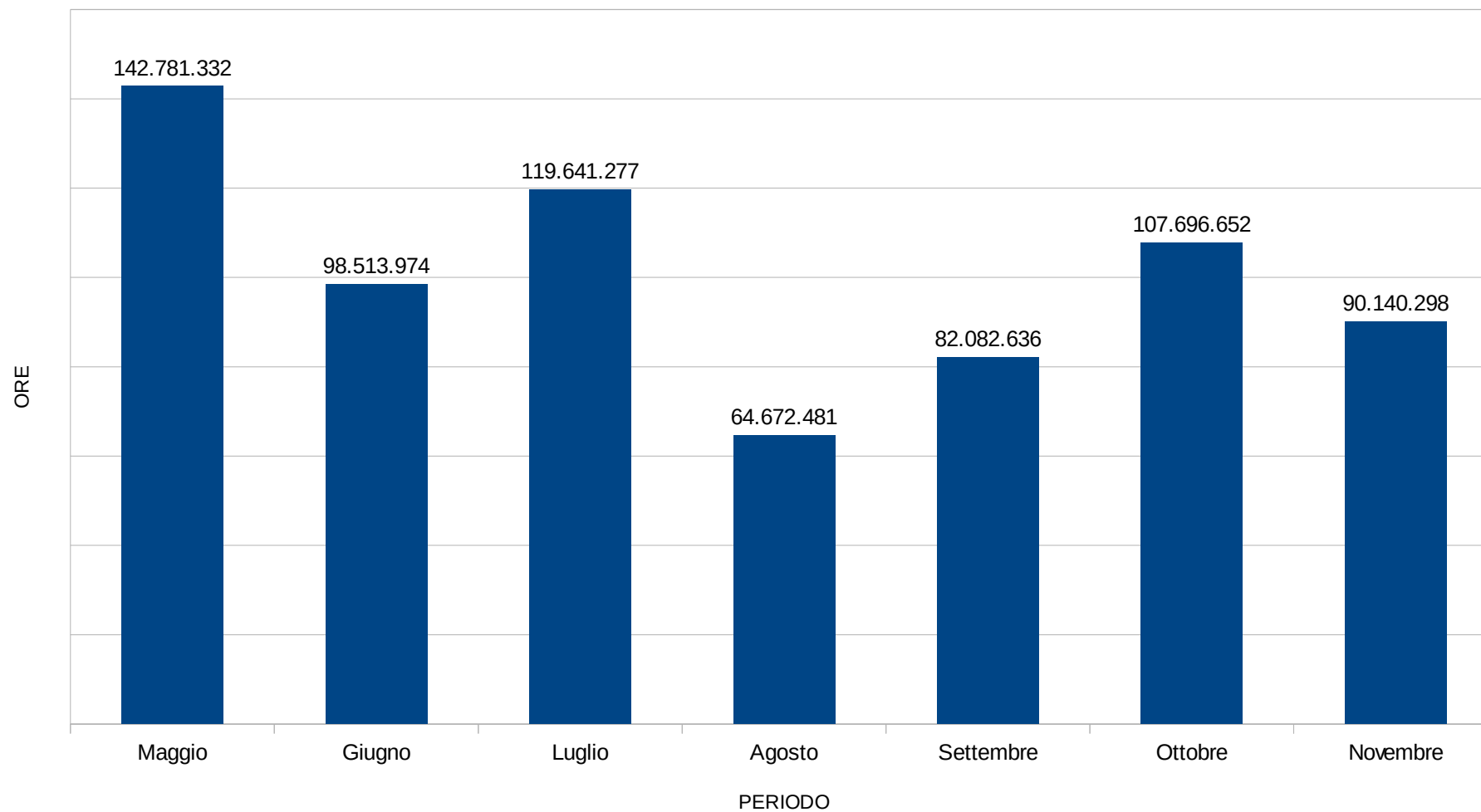
Il settore Grafico-editoriale cala del 50,5%, il settore dei Servizi (rifiuti e recuperi) del 43%, il chimico-plastico del 38,1%, il settore dei trasporti del 33,4%, il settore del Credito del 28%, con un dato assoluto comunque già residuale nel mese di ottobre, il settore Edile del 27%, il metalmeccanico del 25,2%, il tessile del 16% e infine il commercio e terziario del del 2,4%.

L'incidenza del commercio e terziario sul totale della Cig regionale sale ancora, passando dal 44% di settembre, al 45,9% di ottobre, al 53,5 di novembre.

Scende invece l'incidenza dell'altro grande settore merceologico presente in regione, il metalmeccanico, salita dal 16,7% al 24,7% tra settembre e ottobre, per calare al 22,1% in novembre.

LOMBARDIA

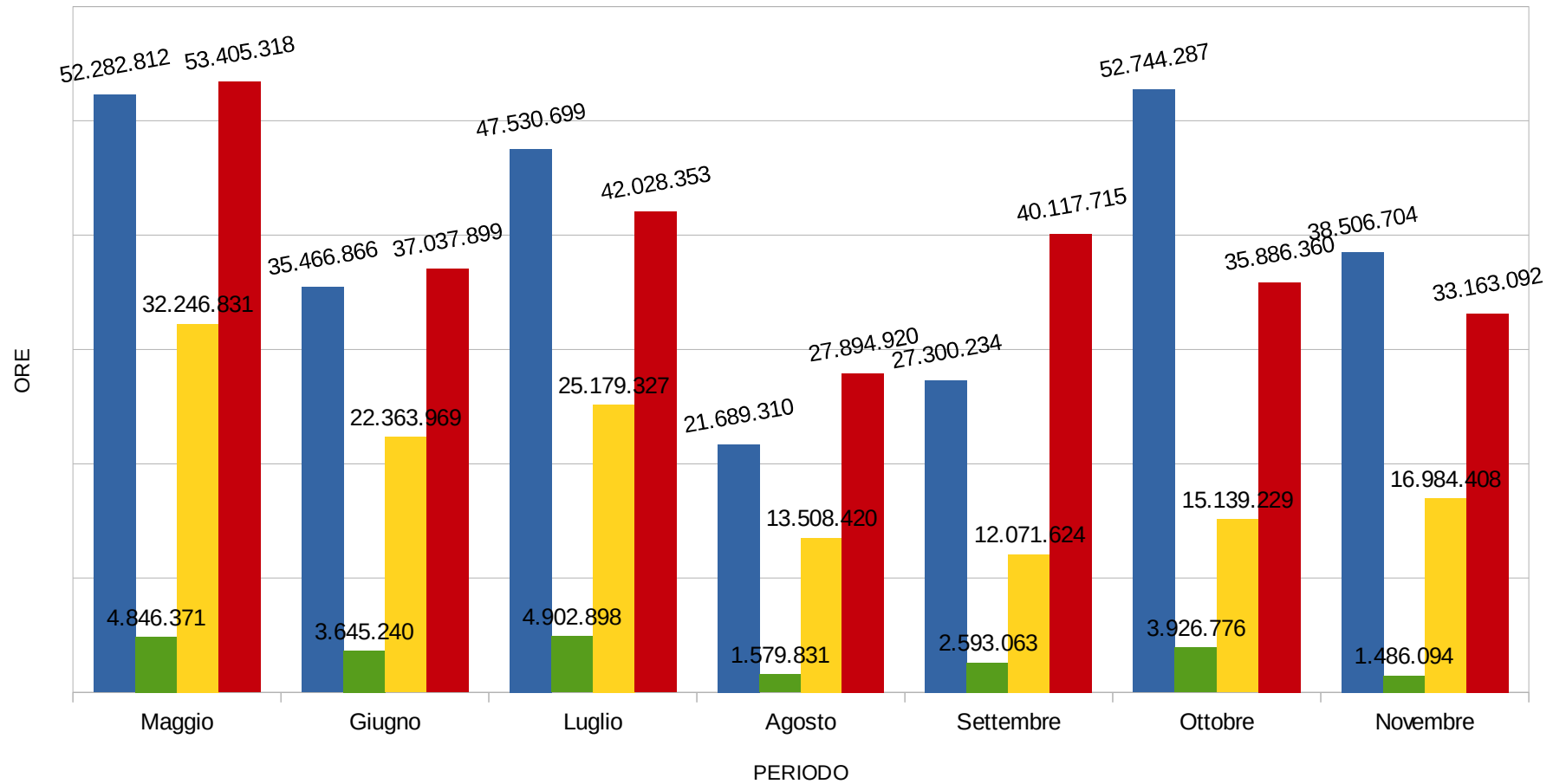
CIG maggio, giugno, luglio, agosto, settembre, ottobre 2020



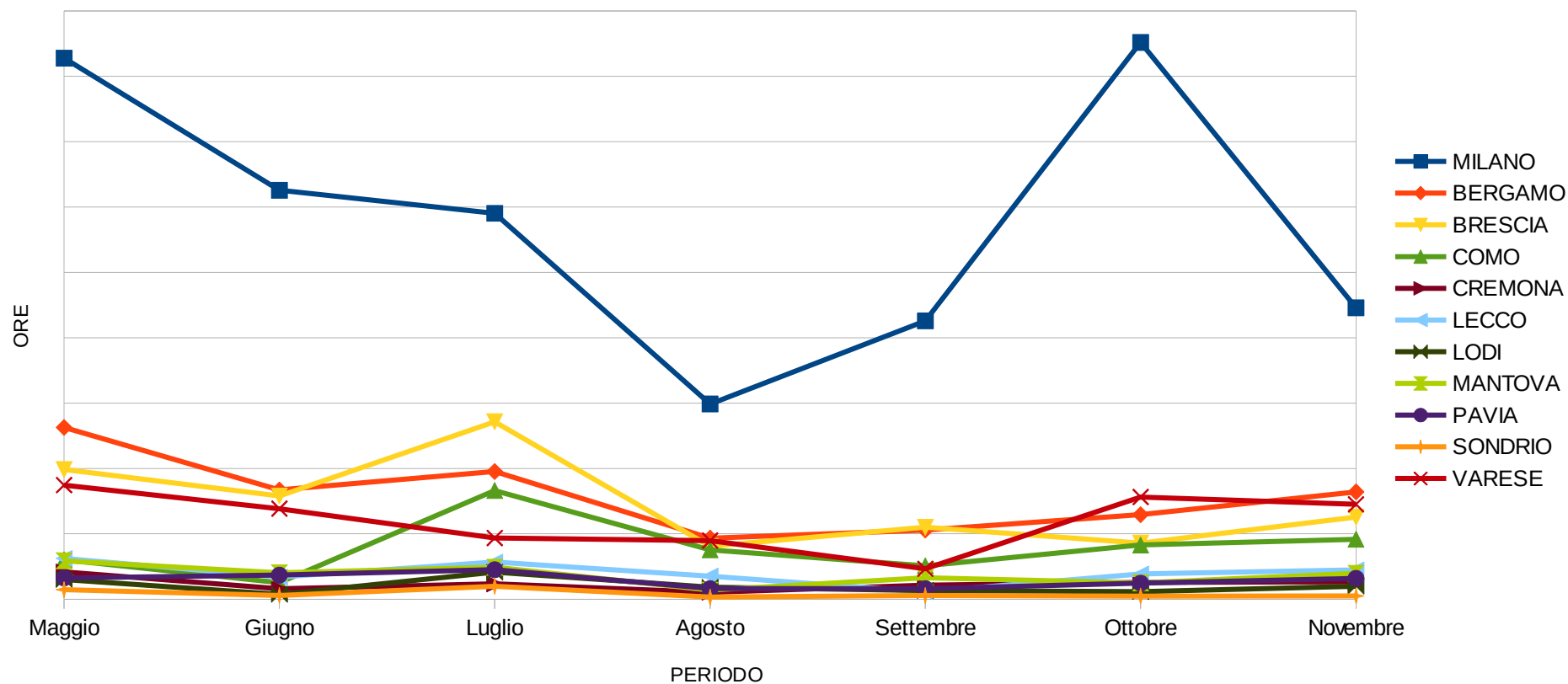
LOMBARDIA

CIG E GESTIONI maggio, giugno, luglio, agosto, settembre, ottobre 2020

- ORDINARIA
- STRAORDINARIA
- DEROGA
- FIS e Fondi

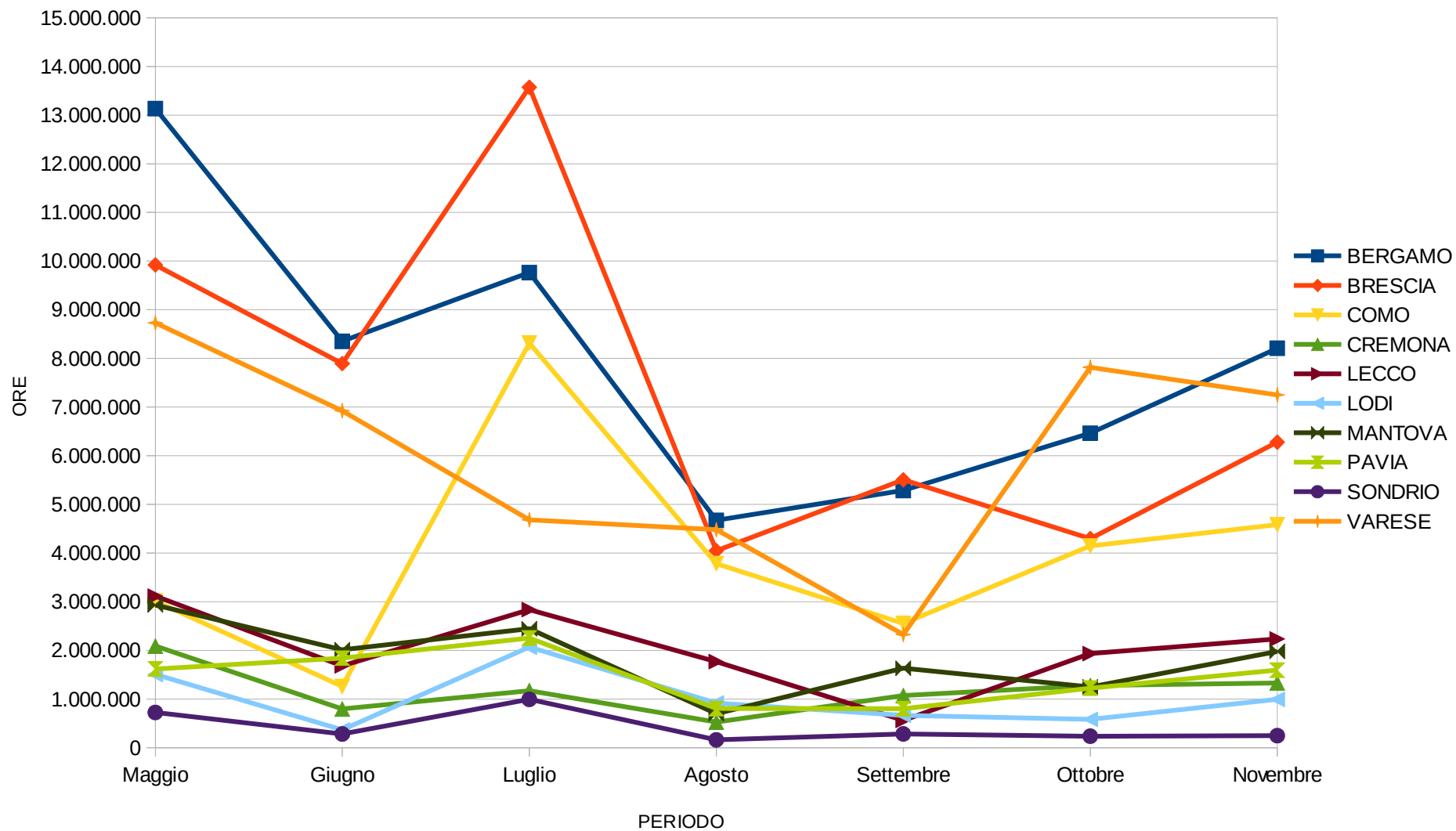


PROVINCE LOMBARDIA - CIG TOTALE maggio, giugno, luglio, agosto, settembre, ottobre 2020

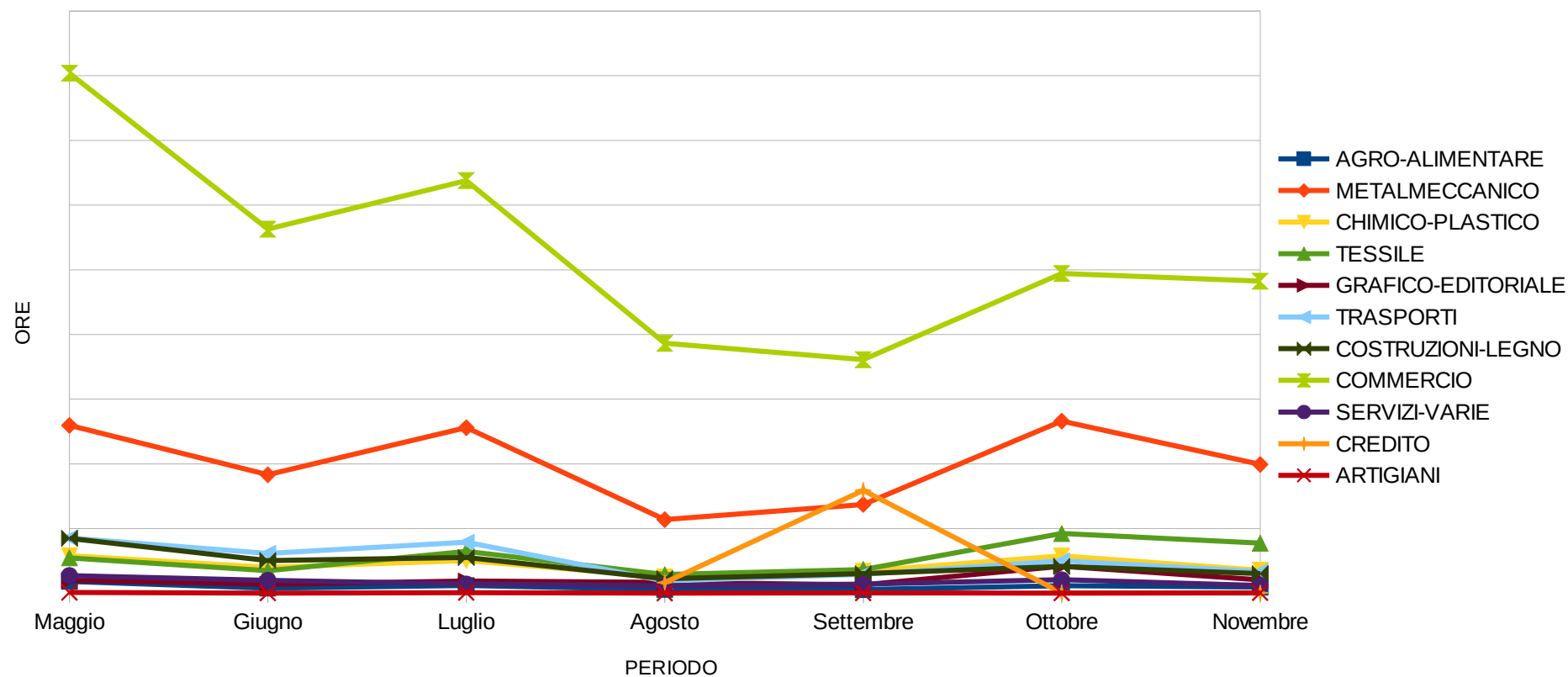


	MILANO	BERGAMO	BRESCIA	COMO	CREMONA	LECCO	LODI	MANTOVA	PAVIA	SONDRIO	VARESE
Maggio	41.391.701	13.134.444	9.921.148	3.012.002	2.087.888	3.113.759	1.503.428	2.930.504	1.616.335	722.388	8.729.127
Giugno	31.289.167	8.352.426	7.893.890	1.259.040	794.968	1.682.279	366.713	2.012.358	1.839.375	279.884	6.922.468
Luglio	29.519.918	9.764.213	13.571.825	8.314.764	1.169.879	2.837.045	2.066.218	2.442.438	2.252.810	992.567	4.681.247
Agosto	14.931.047	4.671.580	4.046.659	3.779.903	524.013	1.767.638	918.272	695.196	804.087	159.781	4.479.385
Settembre	21.287.697	5.285.882	5.503.337	2.552.127	1.070.228	560.014	663.283	1.633.071	801.585	281.832	2.325.865
Ottobre	42.596.914	6.462.439	4.295.484	4.144.336	1.276.490	1.931.483	580.511	1.247.851	1.221.863	235.269	7.817.652
Novembre	22.288.343	8.209.008	6.277.835	4.582.572	1.327.732	2.232.351	992.838	1.977.924	1.592.927	246.144	7.249.532

PROVINCE LOMBARDIA SENZA MILANO - CIG TOTALE maggio, giugno, luglio, agosto, settembre, ottobre 2020



SETTORI LOMBARDIA - CIG TOTALE maggio, giugno, luglio, agosto, settembre, ottobre 2020



	AGRO-ALIM.	METALMECC.	CHIMI-PLAST	TESSILE	GRAFICO-ED.	TRASPORTI	COSTR.-LEGN	COMMERCIO	SERVIZI-VAR.	CREDITO	ARTIGIANI
Maggio	1.833.047	25.939.277	5.805.653	5.482.820	2.003.223	8.564.077	8.497.939	80.382.337	2.741.340	0	120.937
Giugno	789.776	18.312.837	4.007.817	3.506.357	1.365.190	6.169.886	5.065.837	56.287.442	2.006.741	0	23.748
Luglio	1.195.200	25.594.303	5.058.584	6.479.941	1.893.994	7.873.802	5.531.487	63.791.421	1.431.030	0	93.989
Agosto	570.891	11.380.899	2.521.687	2.898.386	1.679.706	1.898.480	2.257.195	38.621.210	1.171.600	1.657.148	15.279
Settembre	568.701	13.724.740	3.409.536	3.671.322	1.295.904	2.940.734	3.029.413	36.098.969	1.400.004	15.900.121	43.192
Ottobre	1.160.686	26.591.242	5.772.634	9.232.294	4.177.230	5.005.556	4.140.979	49.430.865	2.090.794	61.235	33.137
Novembre	947.093	19.901.733	3.573.039	7.751.956	2.067.638	3.332.454	3.024.777	48.238.040	1.190.717	43.902	68.949

SETTORI LOMBARDIA SENZA METALMECCANICO E COMMERCIO - CIG TOTALE maggio-ottobre 2020

