

Milano, 23 febbraio 2021

Bollettino n. 15 - Edizione speciale

OSSERVATORIO SULLA CASSA INTEGRAZIONE GUADAGNI

**“Finalmente un primo calo significativo della Cig,
mentre i metalmeccanici tornano al contratto di
solidarietà”**

Nel mese di gennaio 2021 Inps registra il dato più basso fotografato a oggi dal mese di maggio 2020, mese dal quale abbiamo iniziato a monitorare mensilmente la crisi causata dalla pandemia di Covid19. **A gennaio 2021 in Lombardia le imprese hanno richiesto 45.699.219 ore di cassa integrazione, con una riduzione pari al 45,88% rispetto al mese di dicembre 2020.** Anche se confrontata con il mese di gennaio dello scorso anno, la situazione è meno sconcertante dei mesi precedenti, l'aumento è di “sole” 14 volte, contro la media di 22 volte del trimestre precedente.

Tra le diverse gestioni **la cassa integrazione ordinaria subisce una significativa riduzione,**

passando da quasi 25 milioni di ore richieste nel mese di dicembre 2020 a ca. 9,3 milioni di ore nel mese di gennaio 2021 (-62,48%).

Meno consistente della riduzione della Cigo, ma altrettanto significativa, è **la riduzione delle richieste di cassa integrazione in deroga - Cigd (-37,43% gennaio su dicembre) e del Fis (-53,18% gennaio su dicembre).**

La riduzione maggiore nei comparti afferenti al Fis denota uno stato di salute delle aziende con più di 5 dipendenti migliore di quello delle micro e piccolissime imprese sotto i 5 dipendenti, che afferiscono invece alla cassa integrazione in deroga. Dentro il FIS il 66% del decremento dipende dal solo settore del credito mentre il commercio scende poco più della metà della media del fondo FIS, segno di una situazione ancora critica, probabilmente causata dalle chiusure imposte dalle restrizioni ministeriali.

Significativa è invece la crescita della **gestione straordinaria, che aumenta rispetto al mese di dicembre 2020 del 431%**, passando da un'incidenza dell'1,34% sul totale della cig di dicembre al 13,14% nel mese di gennaio 2021.

Nell'utilizzo della cassa straordinaria si registra in particolar modo un **considerevole utilizzo della causale contratto di solidarietà**: su 6 milioni di ore di cassa richieste nella gestione straordinaria poco più di 4,2 milioni, di cui più di 3,9 nel settore metalmeccanico, si riferiscono **alla causale contratto di solidarietà**. Quest'ultimo dato, che inverte la tendenza dei 12 mesi precedenti in cui si era privilegiata la cig per crisi o ristrutturazione, contestualmente alla riduzione della gestione ordinaria, indica un probabile **cambio di strategia da parte delle imprese**.

Nella prospettiva dell'imminente fine della cig Covid19 e soprattutto del blocco dei licenziamenti, probabilmente in una parte delle imprese si cominciano a valutare soluzioni strutturali **"di messa in sicurezza"** dei dipendenti. C'è senz'altro da augurarsi che questa tendenza si rafforzi nelle prossime settimane. Possiamo comunque considerarla un primo segnale importante del passaggio da una crisi congiunturale a una riorganizzazione strutturale di medio periodo.

Considerando i settori, **il credito presenta una fortissima diminuzione delle ore di cassa richieste (-99,88%)**: si ripresenta la stessa

dinamica che abbiamo visto nel mese di ottobre 2020 quando, dopo l'incremento vertiginoso registrato nel mese di settembre 2020, i dati erano tornati a livelli poco significativi.

Altri settori che hanno segnato **un miglioramento importante sono l'alimentare (-70,94%), il tessile (-51,58%) e le costruzioni (-50,65%).**

Flessioni più moderate si osservano, in ordine, nel settore metalmeccanico (-35,53%), nel chimico (-32,29%), nel commercio (-31,42%), nei servizi vari (-23,33%) e nei trasporti (-21,48%).

Guardando alle province, **Mantova, Brescia e Como registrano un aumento delle ore di cassa richieste, rispettivamente +80,39%, +29,62%, +18,36%.**

Tutte le altre province invece fotografano una situazione di miglioramento rispetto al mese precedente, in ordine: Cremona (-64,0%), Varese (-62,11%), Milano (-52,76%), Lecco (-51,39%), Lodi (-43,34%), Bergamo (-41,07%), Pavia (-32,26%), Sondrio (-28,18%).

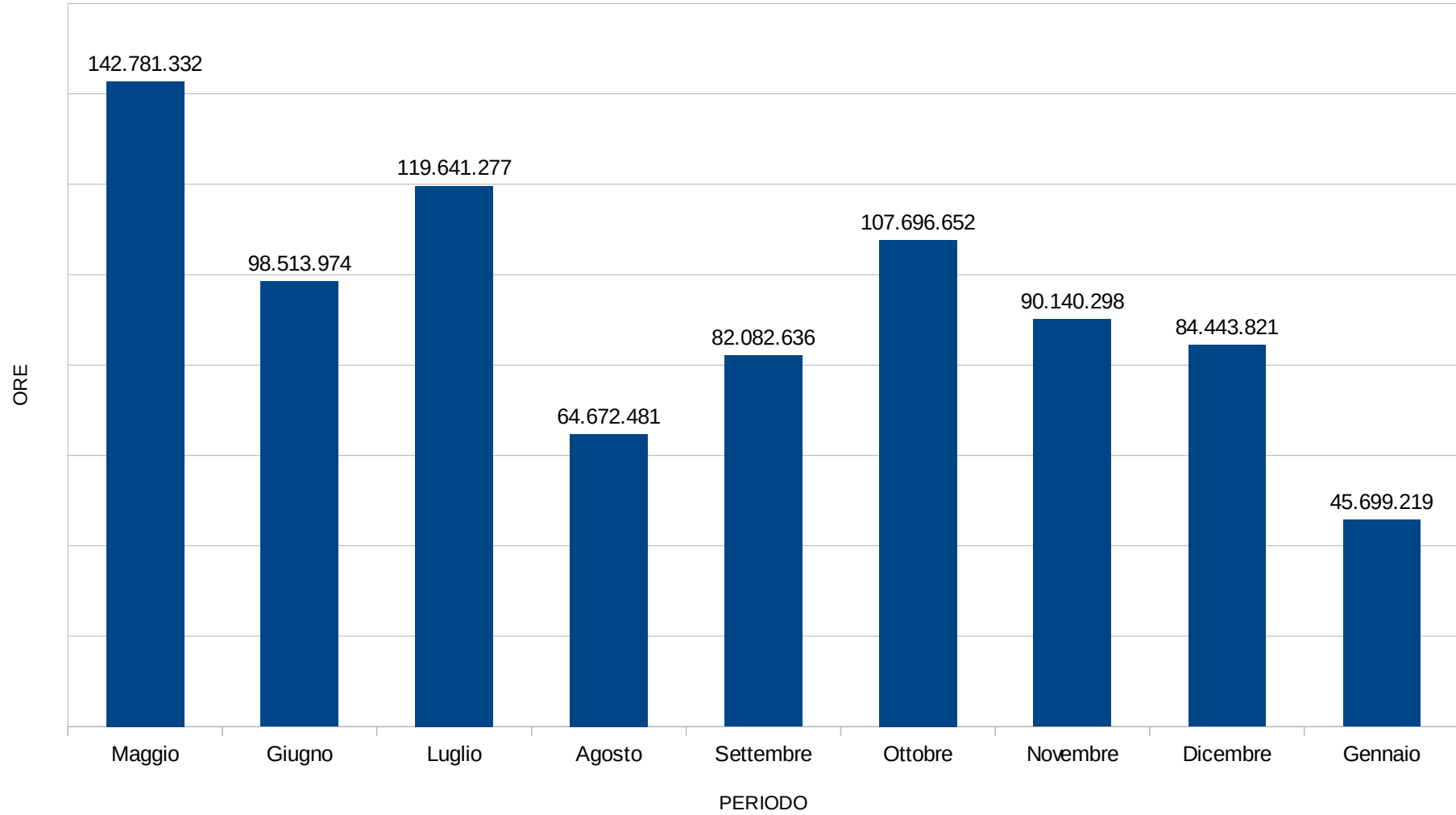
A cura di Marta Pepe

Responsabile settore mercato del lavoro

Cisl Lombardia

LOMBARDIA

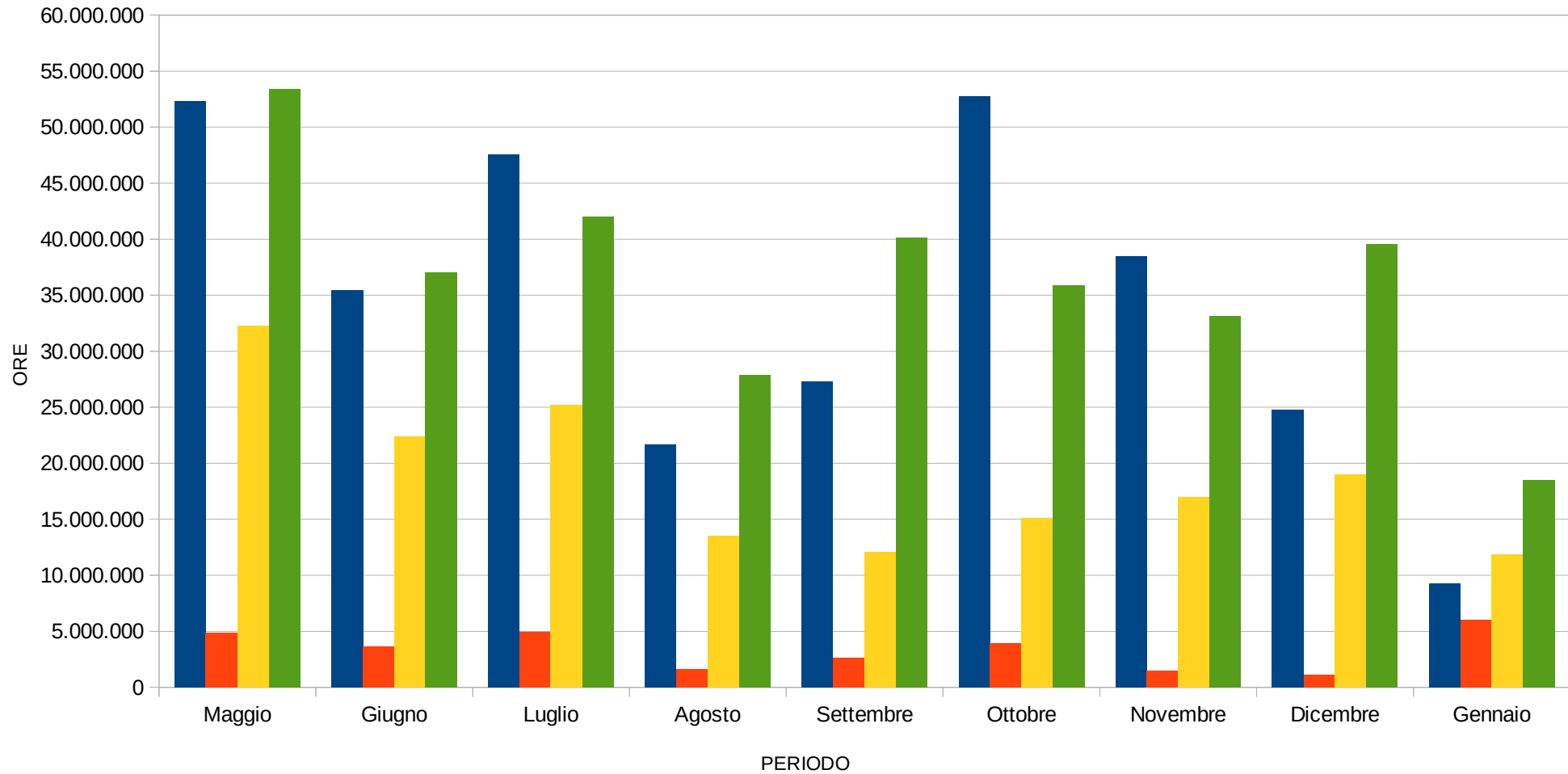
CIG maggio 2020-gennaio 2021



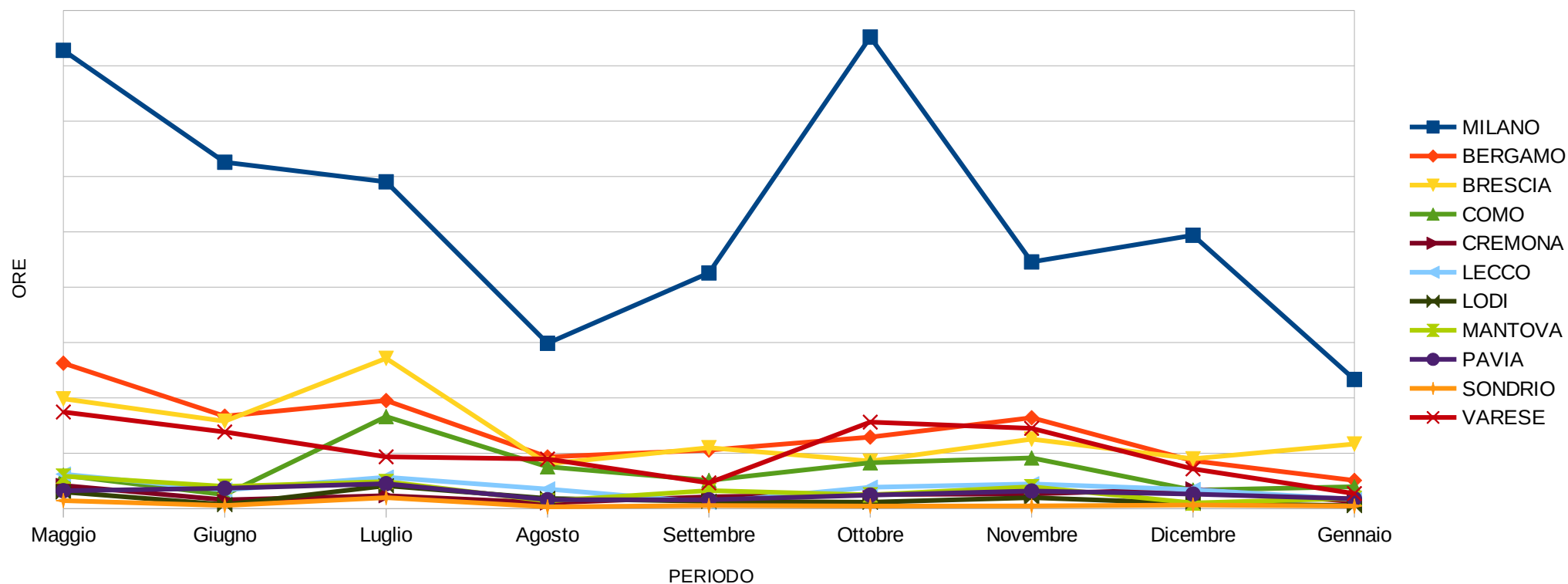
LOMBARDIA

CIG E GESTIONI maggio 2020-gennaio 2021

- ORDINARIA
- STRAORDINARIA
- DEROGA
- FIS e Fondi

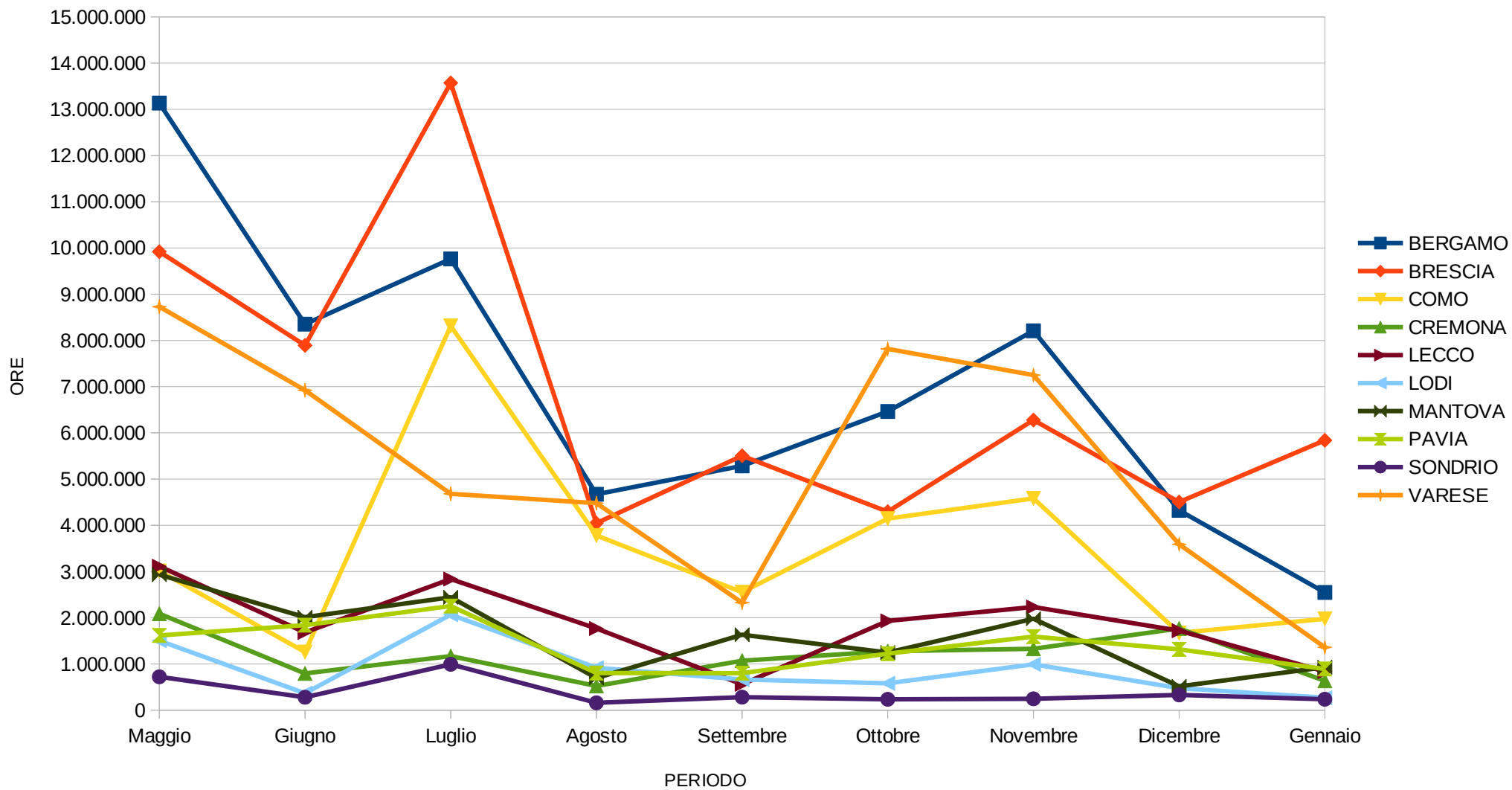


PROVINCE LOMBARDIA - CIG TOTALE maggio 2020-gennaio 2021

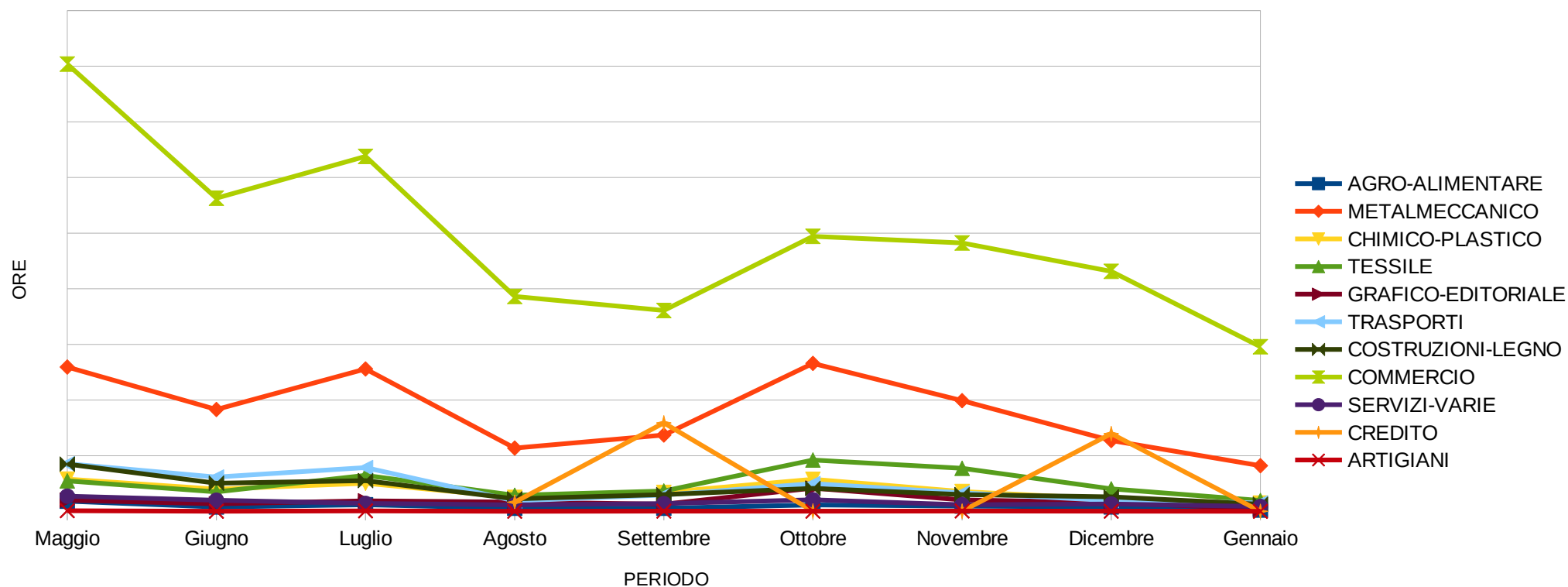


	MILANO	BERGAMO	BRESCIA	COMO	CREMONA	LECCO	LODI	MANTOVA	PAVIA	SONDRIO	VARESE
Maggio	41.391.701	13.134.444	9.921.148	3.012.002	2.087.888	3.113.759	1.503.428	2.930.504	1.616.335	722.388	8.729.127
Giugno	31.289.167	8.352.426	7.893.890	1.259.040	794.968	1.682.279	366.713	2.012.358	1.839.375	279.884	6.922.468
Luglio	29.519.918	9.764.213	13.571.825	8.314.764	1.169.879	2.837.045	2.066.218	2.442.438	2.252.810	992.567	4.681.247
Agosto	14.931.047	4.671.580	4.046.659	3.779.903	524.013	1.767.638	918.272	695.196	804.087	159.781	4.479.385
Settembre	21.287.697	5.285.882	5.503.337	2.552.127	1.070.228	560.014	663.283	1.633.071	801.585	281.832	2.325.865
Ottobre	42.596.914	6.462.439	4.295.484	4.144.336	1.276.490	1.931.483	580.511	1.247.851	1.221.863	235.269	7.817.652
Novembre	22.288.343	8.209.008	6.277.835	4.582.572	1.327.732	2.232.351	992.838	1.977.924	1.592.927	246.144	7.249.532
Dicembre	24.695.653	4.323.254	4.503.569	1.670.015	1.767.273	1.720.751	476.268	515.419	1.316.244	329.806	3.588.932
Gennaio	11.666.337	2.547.487	5.837.674	1.976.696	635.695	836.538	269.870	929.740	891.666	236.860	1.359.983

PROVINCE LOMBARDIA SENZA MILANO - CIG TOTALE maggio 2020-gennaio 2021



SETTORI LOMBARDIA - CIG TOTALE maggio 2020-gennaio 2021



	AGRO-ALIM.	METALMECC.	CHIMI-PLAST	TESSILE	GRAFICO-ED.	TRASPORTI	COSTR.-LEGN	COMMERCIO	SERVIZI-VAR.	CREDITO	ARTIGIANI
Maggio	1.833.047	25.939.277	5.805.653	5.482.820	2.003.223	8.564.077	8.497.939	80.382.337	2.741.340	0	120.937
Giugno	789.776	18.312.837	4.007.817	3.506.357	1.365.190	6.169.886	5.065.837	56.287.442	2.006.741	0	23.748
Luglio	1.195.200	25.594.303	5.058.584	6.479.941	1.893.994	7.873.802	5.531.487	63.791.421	1.431.030	0	93.989
Agosto	570.891	11.380.899	2.521.687	2.898.386	1.679.706	1.898.480	2.257.195	38.621.210	1.171.600	1.657.148	15.279
Settembre	568.701	13.724.740	3.409.536	3.671.322	1.295.904	2.940.734	3.029.413	36.098.969	1.400.004	15.900.121	43.192
Ottobre	1.160.686	26.591.242	5.772.634	9.232.294	4.177.230	5.005.556	4.140.979	49.430.865	2.090.794	61.235	33.137
Novembre	947.093	19.901.733	3.573.039	7.751.956	2.067.638	3.332.454	3.024.777	48.238.040	1.190.717	43.902	68.949
Dicembre	807.996	12.735.171	2.213.656	4.059.702	1.595.819	1.947.554	2.616.749	43.138.440	1.326.801	13.968.508	33.425
Gennaio	234.789	8.210.269	1.498.855	1.965.718	463.764	1.529.267	1.291.351	29.583.378	885.892	17.072	18.864

SETTORI LOMBARDIA SENZA METALMECCANICO E COMMERCIO - CIG TOTALE maggio 2020-gennaio 2021

