

Milano, 22 marzo 2021

Bollettino n. 16 - Edizione speciale

OSSERVATORIO SULLA CASSA INTEGRAZIONE GUADAGNI

“Segnali di miglioramento ma permane sofferenza nella piccola impresa commerciale”

L'andamento della cassa integrazione in Lombardia registrato nel mese di febbraio 2021 mantiene la dinamica del mese precedente: le ore di cassa richieste dalle imprese lombarde continuano a ridursi in modo consistente, fatta eccezione per le piccole aziende del commercio.

A febbraio 2021, con una riduzione pari al 18,81% rispetto al mese di gennaio 2021, si registrano **37.103.997 di ore totali richieste**, segnando una riduzione di oltre 8 milioni e mezzo di ore.

Tra le diverse gestioni il calo maggiore è in quella ordinaria (-64,78%). Se rapportato a dicembre il calo della cig ordinaria è addirittura del -86,78%. Scendono anche la cassa integrazione

straordinaria (-44,85%) e il FIS (-18,71%). **Aumenta invece la cassa integrazione in deroga (+30,17%).**

Nel contesto della cassa straordinaria, contrariamente a gennaio la causale contratto di solidarietà torna ai livelli del 2020, mentre la causale crisi aumenta su gennaio (+77,65%) e anche sulla media dei mesi precedenti.

Considerando i settori, gli aumenti si sono verificati nel grafico editoriale (+251%), e nel commercio (2,1%), settore che porta la sua incidenza sulla cig totale all'81,43%. Tutti gli altri settori registrano un calo: il settore chimico (-85%), il settore metalmeccanico (-77,6%), il settore tessile (-68,8%), il settore alimentare (-62,8%), il settore credito (-46,2%), il settore edile (-42,4%), il settore servizi (-37,2%), il settore dei trasporti (-23,7%).

Guardando alle province è quella di Mantova a far segnare la diminuzione maggiore (-71,8%), seguita da Brescia (-53,8%), Lecco (-51,6%), Cremona (-50,1%), Pavia (-43,6%), Como (-34,8%), Sondrio (-5,1%), Bergamo (-4,5%). **Crescono invece Varese (+26,2%), Lodi (+16,1%) e Milano (+2%). Milano**

**torna ad assorbire più del 50% della cig totale,
precisamente il 53,94%.**

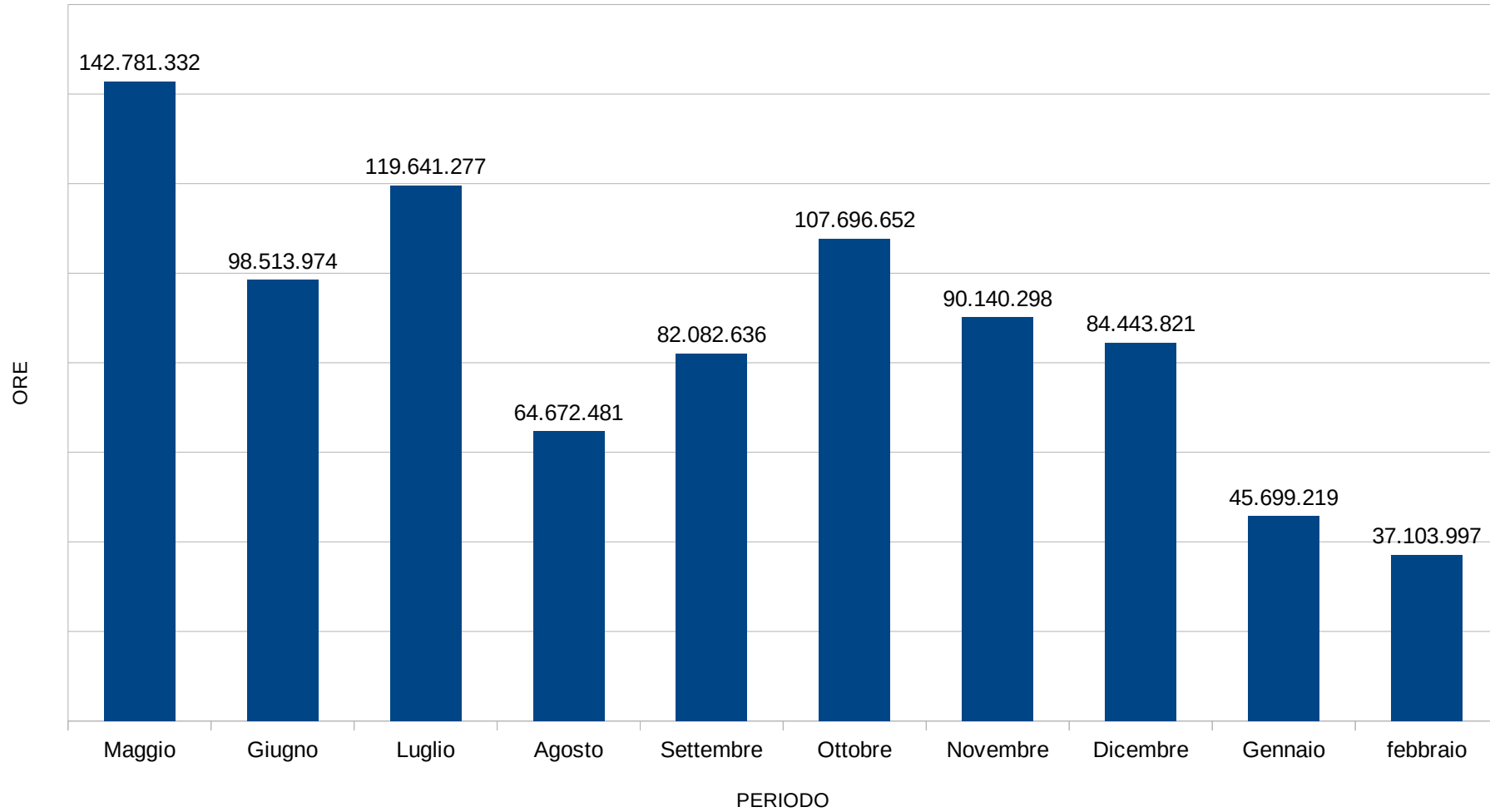
A cura di Marta Pepe

Responsabile settore mercato del lavoro

Cisl Lombardia

LOMBARDIA

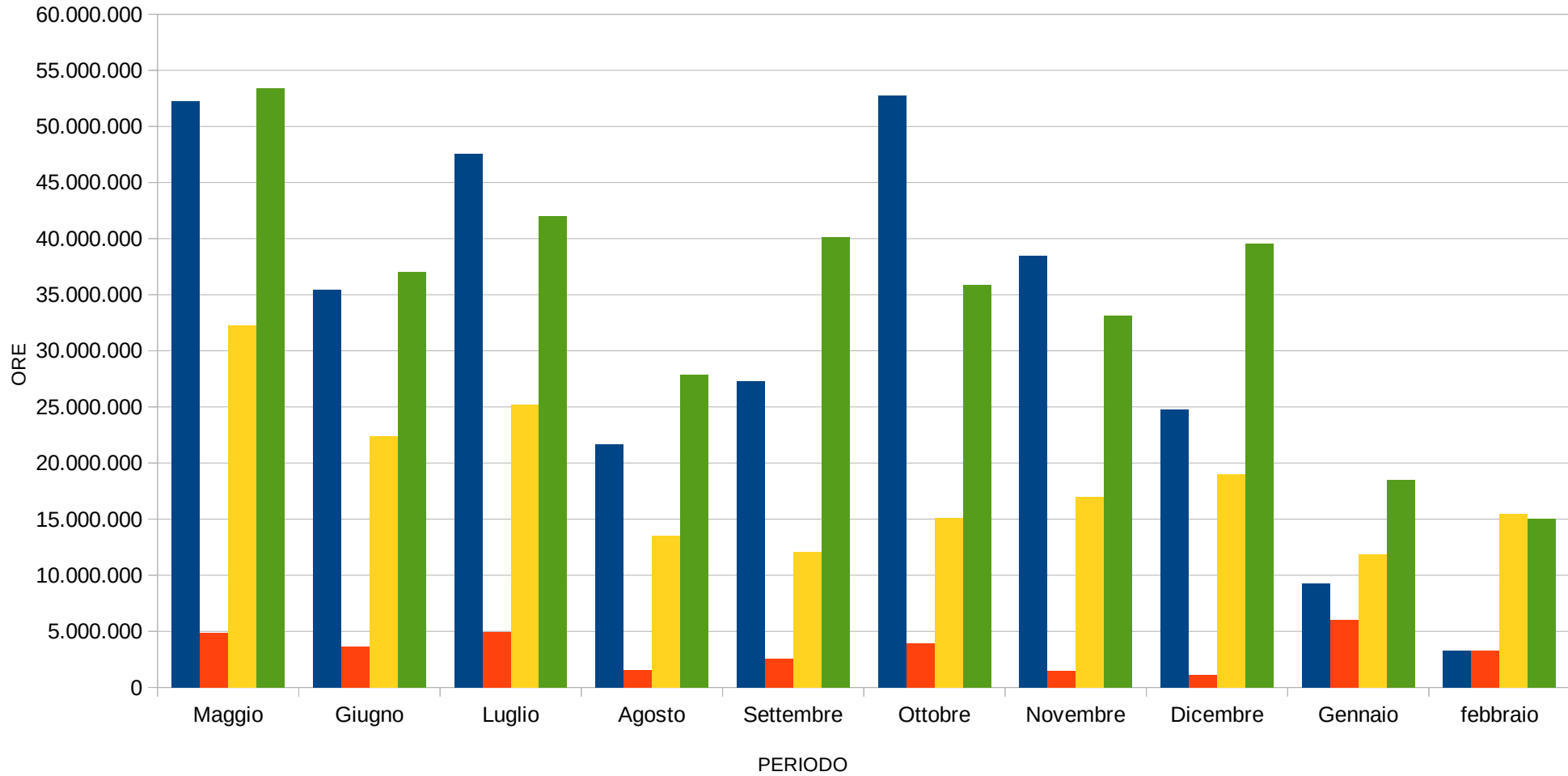
CIG maggio 2020-gennaio 2021



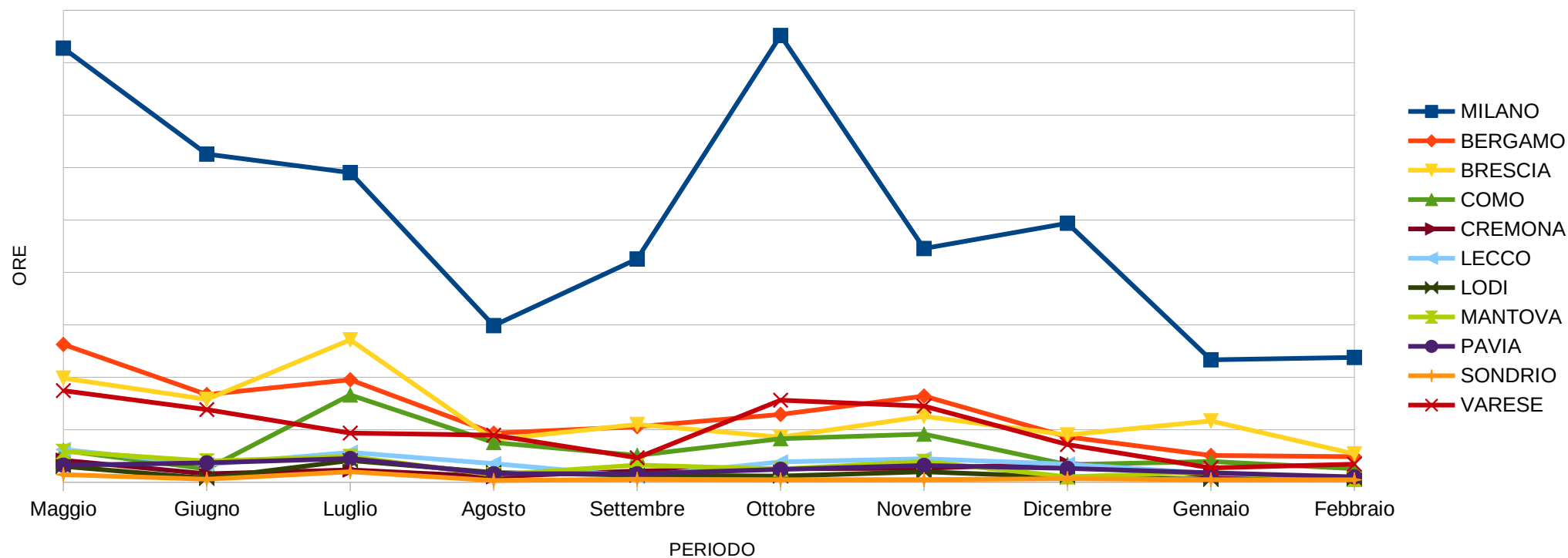
LOMBARDIA

CIG E GESTIONI maggio 2020-febbraio 2021

- ORDINARIA
- STRAORDINARIA
- DEROGA
- FIS e Fondi

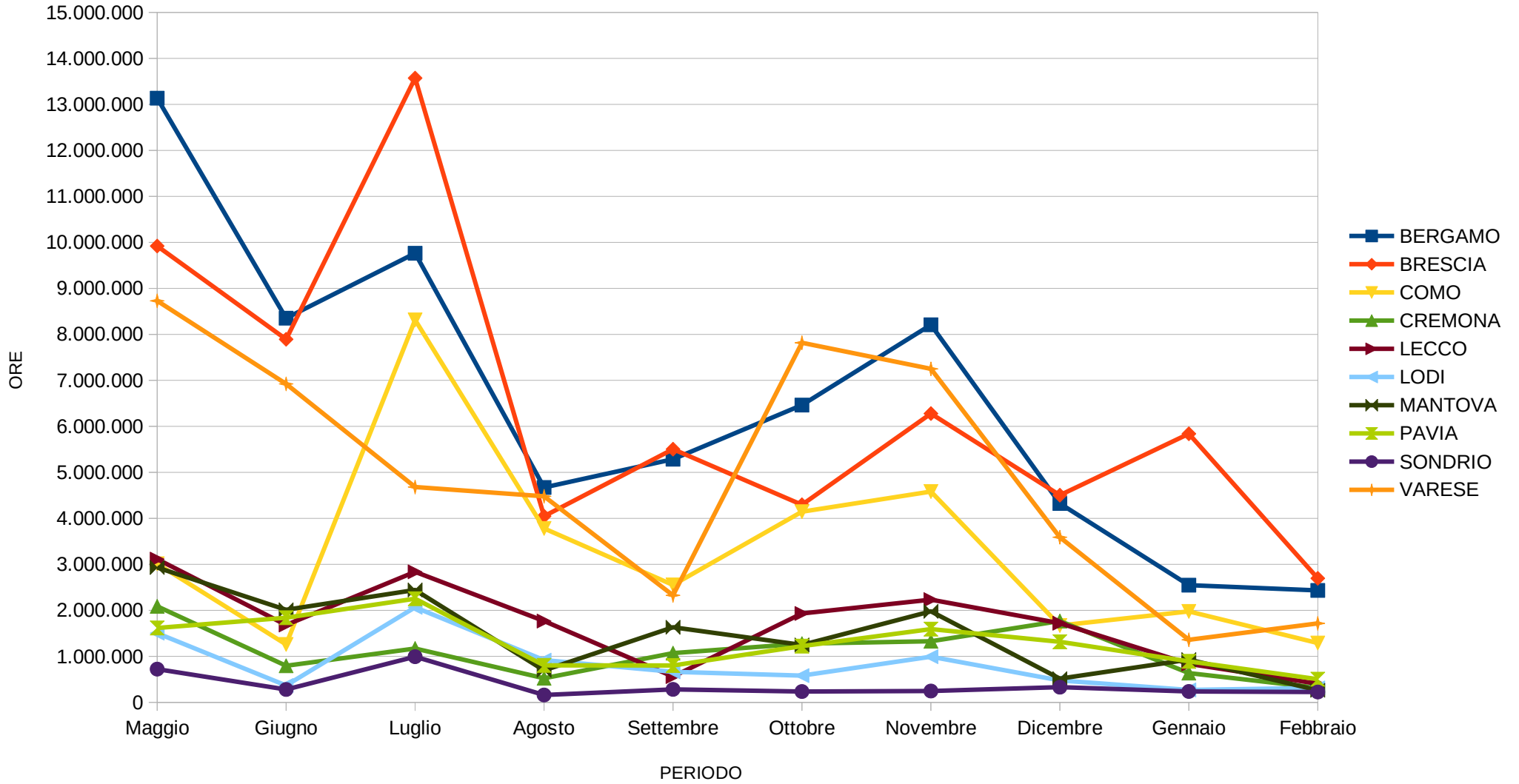


PROVINCE LOMBARDIA - CIG TOTALE maggio 2020-febbraio 2021

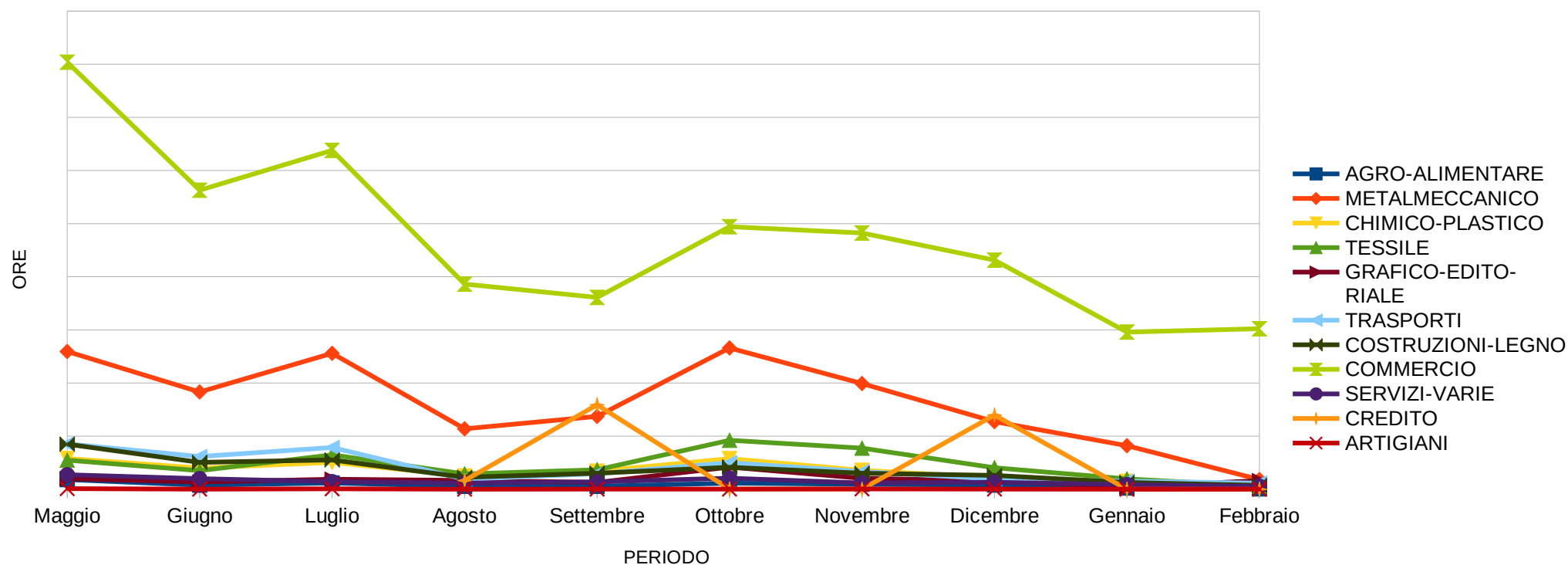


	MILANO	BERGAMO	BRESCIA	COMO	CREMONA	LECCO	LODI	MANTOVA	PAVIA	SONDRIO	VARESE
Maggio	41.391.701	13.134.444	9.921.148	3.012.002	2.087.888	3.113.759	1.503.428	2.930.504	1.616.335	722.388	8.729.127
Giugno	31.289.167	8.352.426	7.893.890	1.259.040	794.968	1.682.279	366.713	2.012.358	1.839.375	279.884	6.922.468
Luglio	29.519.918	9.764.213	13.571.825	8.314.764	1.169.879	2.837.045	2.066.218	2.442.438	2.252.810	992.567	4.681.247
Agosto	14.931.047	4.671.580	4.046.659	3.779.903	524.013	1.767.638	918.272	695.196	804.087	159.781	4.479.385
Settembre	21.287.697	5.285.882	5.503.337	2.552.127	1.070.228	560.014	663.283	1.633.071	801.585	281.832	2.325.865
Ottobre	42.596.914	6.462.439	4.295.484	4.144.336	1.276.490	1.931.483	580.511	1.247.851	1.221.863	235.269	7.817.652
Novembre	22.288.343	8.209.008	6.277.835	4.582.572	1.327.732	2.232.351	992.838	1.977.924	1.592.927	246.144	7.249.532
Dicembre	24.695.653	4.323.254	4.503.569	1.670.015	1.767.273	1.720.751	476.268	515.419	1.316.244	329.806	3.588.932
Gennaio	11.666.337	2.547.487	5.837.674	1.976.696	635.695	836.538	269.870	929.740	891.666	236.860	1.359.983
Febbraio	11.895.899	2.433.413	2.696.494	1.289.081	317.086	404.541	313.354	262.054	502.845	224.726	1.716.322

PROVINCE LOMBARDIA SENZA MILANO - CIG TOTALE maggio 2020-febbraio 2021



SETTORI LOMBARDIA - CIG TOTALE maggio 2020-febbraio 2021



	AGRO-ALIM.	METALMECC.	CHIMI-PLAST	TESSILE	GRAFICO-ED.	TRASPORTI	COSTR.-LEGN	COMMERCIO	SERVIZI-VAR.	CREDITO	ARTIGIANI
Maggio	1.833.047	25.939.277	5.805.653	5.482.820	2.003.223	8.564.077	8.497.939	80.382.337	2.741.340	0	120.937
Giugno	789.776	18.312.837	4.007.817	3.506.357	1.365.190	6.169.886	5.065.837	56.287.442	2.006.741	0	23.748
Luglio	1.195.200	25.594.303	5.058.584	6.479.941	1.893.994	7.873.802	5.531.487	63.791.421	1.431.030	0	93.989
Agosto	570.891	11.380.899	2.521.687	2.898.386	1.679.706	1.898.480	2.257.195	38.621.210	1.171.600	1.657.148	15.279
Settembre	568.701	13.724.740	3.409.536	3.671.322	1.295.904	2.940.734	3.029.413	36.098.969	1.400.004	15.900.121	43.192
Ottobre	1.160.686	26.591.242	5.772.634	9.232.294	4.177.230	5.005.556	4.140.979	49.430.865	2.090.794	61.235	33.137
Novembre	947.093	19.901.733	3.573.039	7.751.956	2.067.638	3.332.454	3.024.777	48.238.040	1.190.717	43.902	68.949
Dicembre	807.996	12.735.171	2.213.656	4.059.702	1.595.819	1.947.554	2.616.749	43.138.440	1.326.801	13.968.508	33.425
Gennaio	234.789	8.210.269	1.498.855	1.965.718	463.764	1.529.267	1.291.351	29.583.378	885.892	17.072	18.864
Febbraio	87.285	1.837.117	224.255	611.643	1.627.722	1.166.336	743.816	30.214.982	555.930	9.176	25.735

SETTORI LOMBARDIA SENZA METALMECCANICO E COMMERCIO - CIG TOTALE maggio 2020-febbraio 2021

