

Milano, 27 aprile 2021

Bollettino n. 17 - **I trimestre 2021**

OSSERVATORIO SULLA CASSA INTEGRAZIONE GUADAGNI

“Nonostante il boom di marzo la Cig è in calo”

Il dato di marzo mostra una forte impennata delle ore di cassa integrazione ordinaria, pari a quasi 64 milioni di ore, circa 20 volte le ore richieste nel mese di febbraio (3.275.398). Un'impennata di misura inferiore ma simile è registrata anche per il FIS. Tuttavia, più che a un drastico peggioramento della situazione, ci troviamo in presenza di un accentuato effetto distorsivo dovuto alla normativa sulla cig Covid19 e alla conseguente gestione dei dati da parte di INPS.

Le regole attuali che normano i tempi e le modalità di richiesta delle ore di cassa integrazione da parte delle aziende prevedono infatti che l'impresa debba inoltrare la richiesta di cassa integrazione entro il mese successivo alla data di decorrenza della sospensione stessa.

Possiamo quindi presumere che il grosso delle domande di cassa sia stato richiesto solo dopo la metà del mese di febbraio 2021 e che quindi Inps abbia registrato tali richieste nel mese di marzo 2021. Vediamo quindi come lo slittamento della registrazione dei dati, come già osservato e argomentato in altre passate edizioni del Bollettino Osservatorio Cig in Lombardia, possa facilmente creare distorsioni di lettura del fenomeno.

Per avere un quadro più realistico dell'andamento delle sospensioni pensiamo sia quindi opportuno tornare a un'analisi congiunturale per trimestri.

Le ore di cassa complessive richieste in Lombardia nel I trimestre 2021 sono pari a 239.778.068, il valore trimestrale più basso dall'inizio della pandemia e dall'introduzione della cig con causale Covid19. Rispetto al trimestre precedente, il IV del 2020, il calo è di 42,5 milioni di ore ca.

Analizzando le diverse gestioni si registra una **flessione della cassa ordinaria - Cigo- di quasi 40 milioni di ore tra il IV trimestre 2020 e il I trimestre 2021 (-34,17%), passando da poco più di 116 milioni di ore di Cigo richieste a poco più di**

76 milioni di ore. **Un altro miglioramento lo si registra nell'utilizzo del FIS (-12,20%):** si passa da poco più di 108,5 milioni di ore del VI trimestre 2020 a poco più di 95 milioni di ore del I trimestre 2021.

Al contrario registriamo un aumento delle ore di cassa integrazione straordinaria (+63,89%) e della cassa integrazione in deroga (+12,14%).

Le province lombarde che registrano una crescita delle ore di cassa tra il IV trimestre 2020 e il I trimestre 2021 sono Sondrio (+28,83%), Brescia (+17,06%), Mantova (+10,12%) e Pavia (+0,87%), che rispettivamente hanno un'incidenza sul totale delle province lombarde pari a 0,72%, 12,22%, 2,85% e 2,88%.

Tutte le altre province mostrano una flessione più o meno significativa. Milano, con un'incidenza pari al 47,33%, mostra una variazione percentuale pari a -23,70%, con una differenza pari a oltre 20 milioni di ore tra un trimestre e l'altro. Le altre province con un miglioramento sono Bergamo (-12,99%), Como (-5,84%), Cremona (-33,14%), Lecco (-23,49%), Lodi (-15,80%), Varese (-26,94%). Tra queste le province che hanno una maggiore incidenza percentuale sono Brescia (12,22%), Bergamo (11,44%) e Como (6,78%).

Il settore che continua a manifestare sofferenza è il commercio che, con un'incidenza sul totale dei settori pari al 61,08%, mostra un aumento di quasi 17 milioni di ore tra il IV trimestre 2020 e il I trimestre 2021 (+13,04%). Tutti gli altri settori sono invece in flessione.

Il metalmeccanico, con un'incidenza pari al 16,57% sul totale, mostra un calo del 32,91% di ore di cassa richieste. Seguono l'agroalimentare (-6,78%), il chimico-plastico (-41,70%), il tessile (-21,71%), il grafico-editoriale (-31,70%), i trasporti (-12,68%), il settore delle costruzioni-legno (-10,87%), i servizi vari (-11,05%) e il credito (-96,84%).

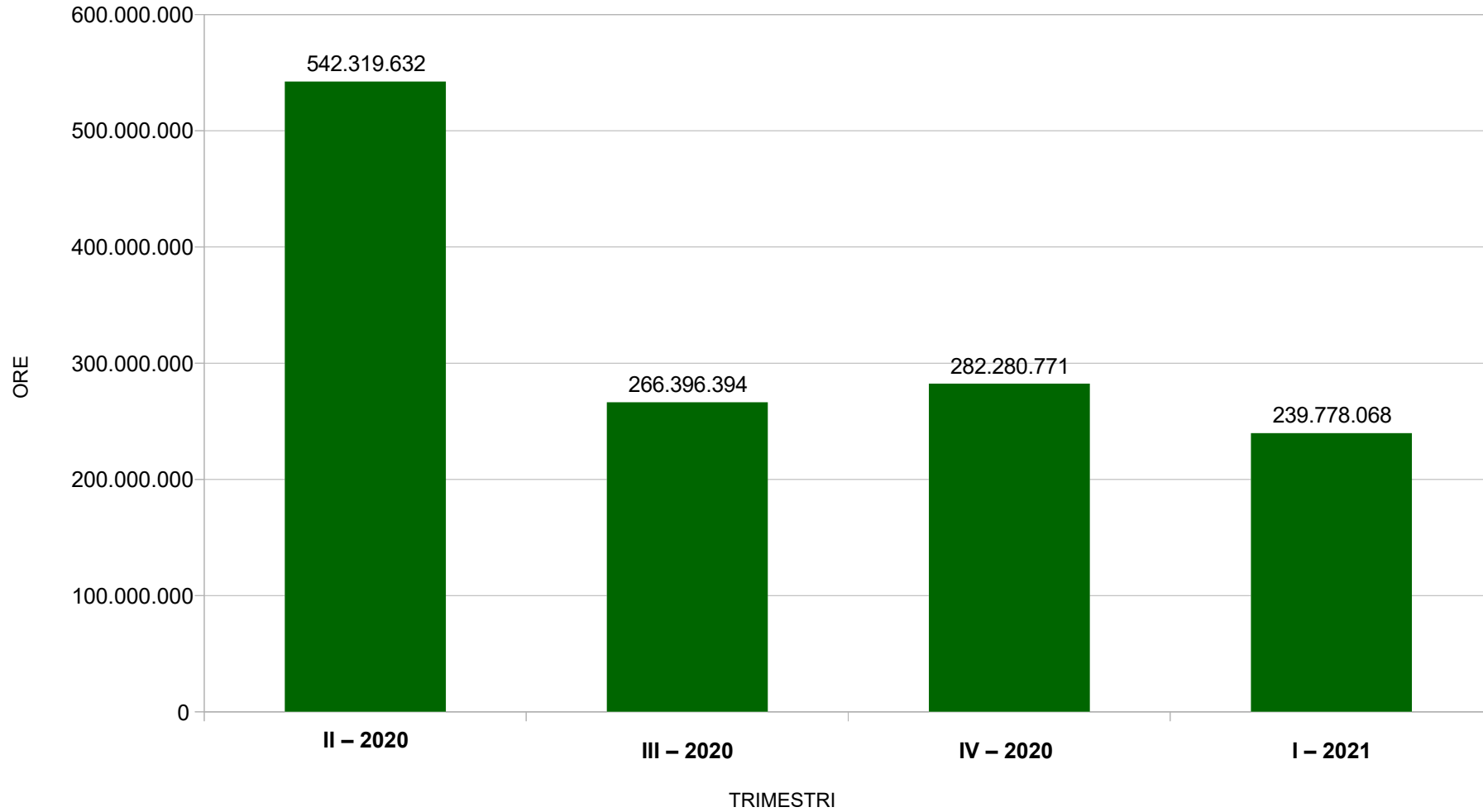
A cura di Marta Pepe

Responsabile settore mercato del lavoro

Cisl Lombardia

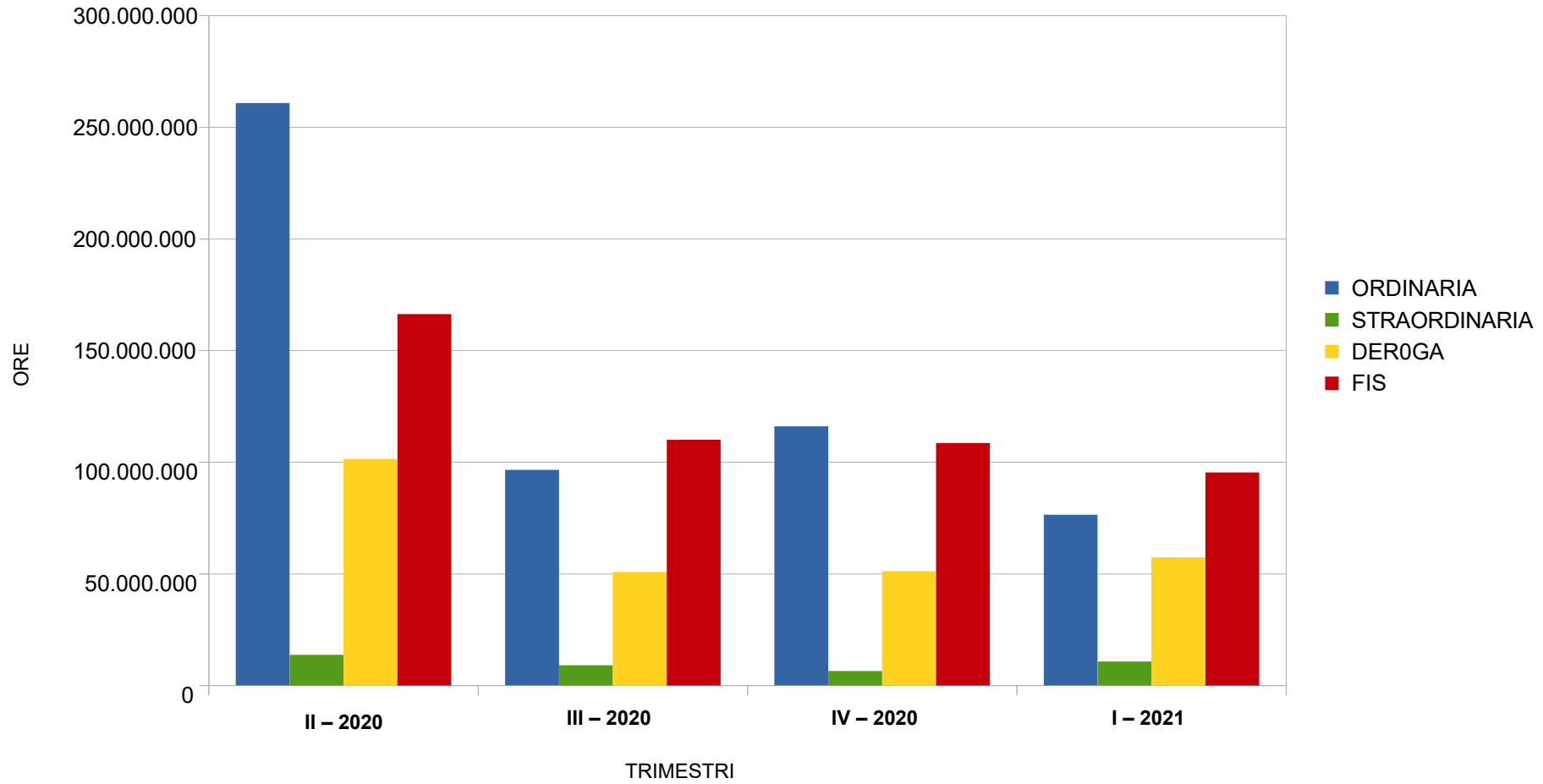
LOMBARDIA

CIG PER TRIMESTRE 2020-2021

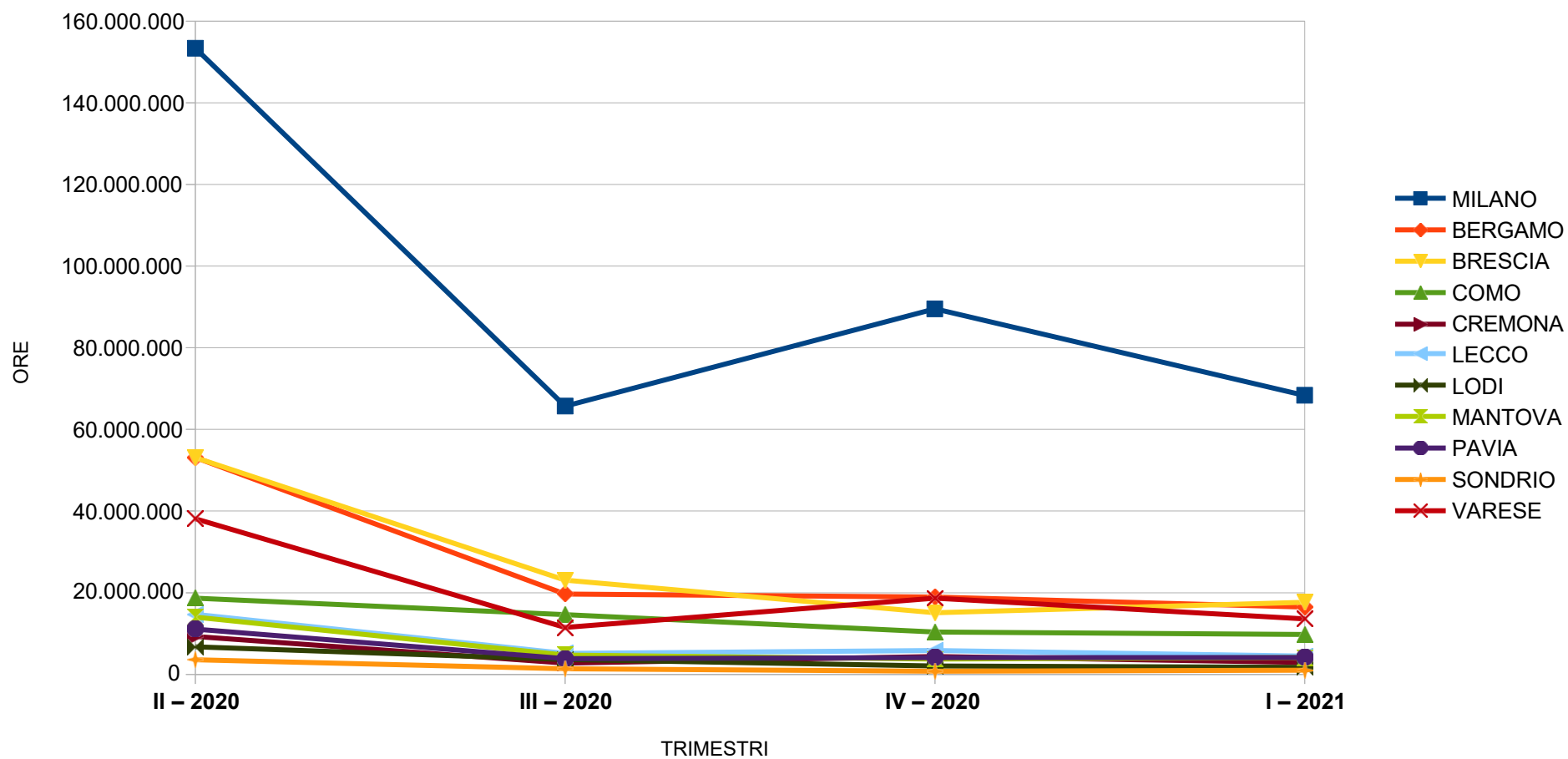


LOMBARDIA

CIG PER TRIMESTRE E GESTIONI 2020/2021

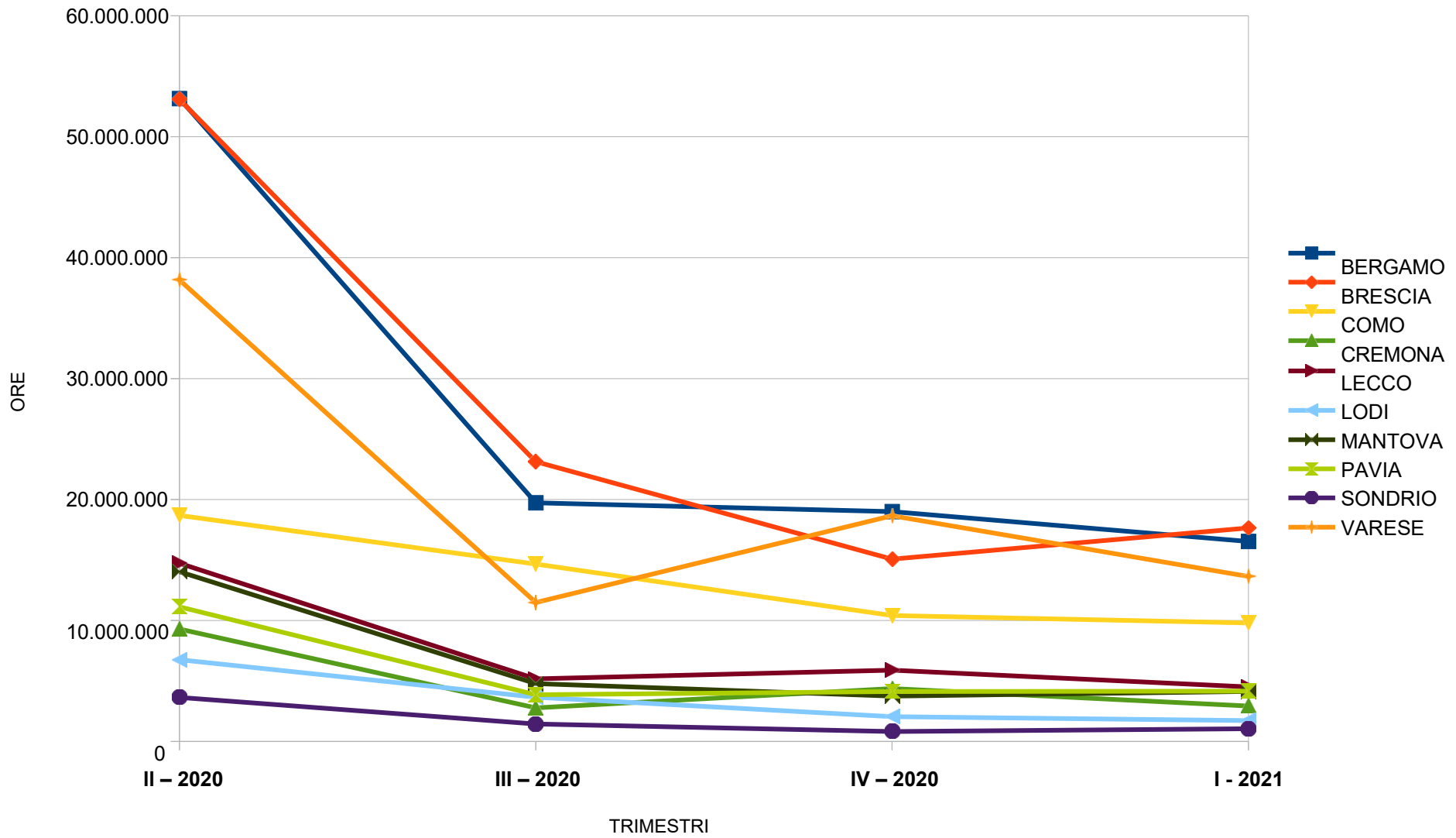


PROVINCE LOMBARDIA - CIG TOTALE PER TRIMESTRE 2020/2021

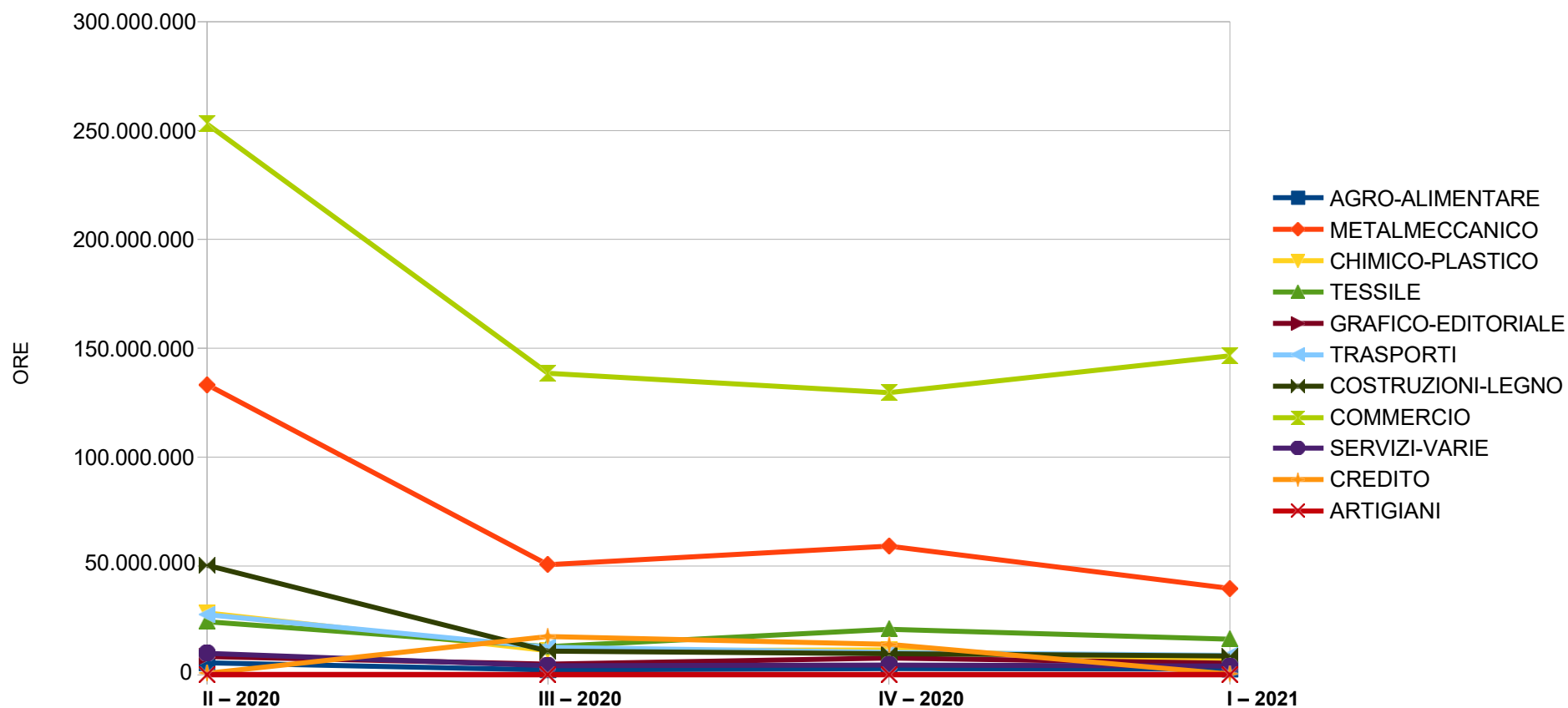


	MILANO	BERGAMO	BRESCIA	COMO	CREMONA	LECCO	LODI	MANTOVA	PAVIA	SONDRIO	VARESE
II -	153.380.490	53.154.252	53.076.503	18.678.725	9.283.732	14.721.218	6.752.219	14.025.548	11.124.490	3.629.223	38.151.372
III	65.738.662	19.721.675	23.121.821	14.646.794	2.764.120	5.164.697	3.647.773	4.770.705	3.858.482	1.434.180	11.486.497
IV -	89.580.910	18.994.701	15.076.888	10.396.923	4.371.495	5.884.585	2.049.617	3.741.194	4.131.034	811.219	18.656.116
I -	68.354.356	16.527.953	17.649.454	9.789.441	2.922.757	4.502.164	1.725.864	4.119.711	4.166.835	1.045.119	13.630.510

PROVINCE LOMBARDIA SENZA MILANO - CIG TOTALE PER TRIMESTRE 2020/2021



SETTORI LOMBARDIA - CIG TOTALE PER TRIMESTRE 2020/2021



	TRIMESTRI										
	AGRO-ALIMEN	METALMECCANICO	CHIMICO-PLAST	TESSILE	GRAFICO-EDITO	TRASPORTI	COSTRUZIONI-L	COMMERCIO	SERVIZI-VARIE	CREDITO	ARTIGIANI
II -	5.572.337	133.282.097	28.472.986	24.510.860	8.476.156	27.698.462	50.333.529	253.007.552	9.931.186	771.779	262.688
III	2.339.336	50.699.942	11.142.984	13.049.649	4.907.403	12.713.016	10.952.033	138.511.600	4.279.087	17.645.284	156.060
IV -	2.915.775	59.228.146	11.564.014	21.043.952	7.790.464	10.285.564	9.782.505	129.570.212	4.608.312	14.073.645	135.511
I -	2.717.973	39.735.403	6.742.248	16.475.042	5.321.083	8.981.075	8.719.576	146.464.453	4.099.192	444.317	77.706

SETTORI LOMBARDIA SENZA IL COMMERCIO E IL METALMECCANICO - CIG TOTALE PER TRIMESTRE 2020/2021

